



CĂTRE,

ACTIVITATEA DE TREZORERIE ȘI CONTABILITATE PUBLICĂ
A MUNICIPIULUI BUCUREȘTI
SERVICIUL SINTEZĂ ȘI ASISTENȚA ELABORĂRII ȘI EXECUȚIEI BUGETELOR LOCALE

Vă transmitem alăturat, în copie și în format electronic, situațiile financiare centralizate la nivelul Consiliului Local Sector 1 al Municipiului București la data de 31.12.2022 după cum urmează:

- Declarație;
- Raport de analiză pe bază de bilanț, asupra modului de execuție a bugetului general consolidat al Consiliului Local Sector 1”;
- Politici contabile și note explicative;
- Anexa 1 – “Bilanț”;
- Anexa 2 – “Contul de rezultat patrimonial”;
- Anexa 3 – “Situația fluxurilor de trezorerie cod 03”;
- Anexa 4 – “Situația fluxurilor de trezorerie cod 04”;
- Anexa 7 b – “Contul de execuție a bugetului instituțiilor publice - cheltuieli”;
- Anexa 9 – “Contul de execuție a bugetului instituțiilor publice și activităților finanțate integral sau parțial din venituri proprii - venituri”;
- Anexa 11 – “Contul de execuție a bugetului instituțiilor publice și activităților finanțate integral sau parțial din venituri proprii – cheltuieli”
- Anexa 12 – “Contul de execuție a bugetului local - venituri”;
- Anexa 13 – “Contul de execuție a bugetului local – cheltuieli”;
- Anexa 14 b – “Disponibil din mijloace cu destinație specială”;
- Anexa 15 – “Contul de execuție a bugetului creditelor externe – cheltuieli”;
- Anexa 17 – “Contul de execuție a bugetului fondurilor externe nerambursabile-venituri”
- Anexa 18 – “Contul de execuție a bugetului fondurilor externe nerambursabile – cheltuieli”;



PRIMARIA A FOST CERTIFICATĂ ISO 9001-2008
PRIVIND SISTEMUL DE MANAGEMENT AL
CALITĂȚII ÎN URMA AUDITULUI DE CERTIFICARE
DE CĂTRE ORGANISMUL ACREDITAT PENTRU
CERTIFICAREA SISTEMELOR DE MANAGEMENT
AL CALITĂȚII SR EN 45012 "AEROQ"



- Anexa 19 – “Situția plăților efectuate și a sumelor declarate pentru cota-parte aferentă cheltuielilor finanțate din FEN postaderare”;
- Anexa 22 – “Venituri, cheltuieli și excedente ale bugetelor locale pe unități administrativ-teritoriale”;
- Anexa 27 – “Situția plăților efectuate din fonduri externe nerambursabile (FEN) postaderare (titlul 56 și titlul 58)”;
- Anexa 31 – “Situția acțiunilor deținute de instituțiile publice, în numele statului român, la societăți comerciale, societăți/companii naționale precum și în capitalul unor organisme internaționale și companii straine”;
- Anexa 31 b – “Situția acțiunilor/părților sociale deținute direct/indirect de unitățile administrativ-teritoriale la operatorii economici”;
- Anexa 34 – “Situția modificărilor în structura activelor nete/capitaluri proprii” însoțită de notă explicativă conform OMFP nr.129/18.01.2019 pentru aprobarea Normelor metodologice privind întocmirea și depunerea situațiilor financiare ale instituțiilor publice la 31 decembrie 2022;
- Anexa 35 a – “Situția activelor fixe amortizabile” (cod 26 și cod 27);
- Anexa 35 b – “Situția activelor fixe neamortizabile” (cod 28 și cod 29);
- Anexa 40 b – “Situția activelor și datoriilor instituțiilor publice din administrația locală”.

Primar,
CLOTILDE-MARIE-BRIGITTE ARMAND

DIRECTOR EXECUTIV,
MARIUS PETRE

ȘEF SERVICIU CONTABILITATE
Întocmit,

Andreea-Valentina Iancu



PRIMĂRIA A FOST CERTIFICATĂ ISO 9001-2008
PRIVIND SISTEMUL DE MANAGEMENT AL
CALITĂȚII ÎN URMA AUDITULUI DE CERTIFICARE
DE CĂTRE ORGANISMUL ACREDITAT PENTRU
CERTIFICAREA SISTEMELOR DE MANAGEMENT
AL CALITĂȚII SR EN 45012 "AEROQ"

DECLARAȚIE

În conformitate cu prevederile cap. V, punctul 5.1.(2) din Normele Metodologice privind întocmirea și depunerea situațiilor financiare ale instituțiilor publice la 31.12.2022 aprobate prin Ordinul ministrului finanțelor publice nr.129/18.01.2019, ne asumăm răspunderea pentru întocmirea situațiilor financiare anuale la data de 31.12.2022 și confirmăm că:

- a) Politicile contabile utilizate la întocmirea situațiilor financiare anuale centralizate sunt în conformitate cu reglementările contabile aplicabile;
- b) Situațiile financiare anuale centralizate oferă o imagine fidelă a poziției financiare, a performanței financiare și a celorlalte informații referitoare la activitatea desfășurată.

Primar,
CLOTILDE-MARIE-BRIGITTE ARMAND



DIRECTOR EXECUTIV,
MARIUS PETRE



ȘEF SERVICIU CONTABILITATE

Întocmit,

Andreea-Valentina Iancu



PRIMARIA A FOST CERTIFICATĂ ISO 9001-2008
PRIVIND SISTEMUL DE MANAGEMENT AL
CALITĂȚII ÎN URMA AUDITULUI DE CERTIFICARE
DE CĂTRE ORGANISMUL ACREDITAT PENTRU
CERTIFICAREA SISTEMELOR DE MANAGEMENT
AL CALITĂȚII SR EN 45012 "AEROQ"

CONSILIUL LOCAL SECTOR 1

BILANT
31.12.2022

pag.: 1 - lei-

COD	DENUMIRE INDICATORI	SOLD LA INCEPUTUL PERIOADEI	SOLD LA SFARSITUL PERIOADEI
01003	1.Active fixe necorporale (ct.2030000+2050000+2060000+2080100+2080200+2330000-2800300-2800500-2800801-2800809-2900400-2900500-2900801-2900809-2930100*)	7.473.373	7.644.612
01004	2.Instalatii tehnice, mijloace de transport, animale, plantatii, mobilier, aparatura birotica si alte active corporale (ct.2130100+2130200+2130300+2130400+2140000+2310000-2810301-2810302-2810303-2810304-2810400-2910301-2910302-2910303-2910304-2910400-2930200*)	174.535.478	161.237.206
01005	3.Terenuri si cladiri (ct.2110100+2110200+2120101+2120102+2120201+2120301+2120401+2120501+2120601+2120901+2310000-2810100-2810201-2810202-2810203-2810204-2810205-2810206-2810207-2810208-2910100-2910201-2910202-2910203-2910204-2910205-2910206-2910207-2910208-2930200)	4.727.854.986	6.902.003.994
01007	5.Active financiare necurente (investitii pe termen lung) peste un an (ct.2600100+2600200+2600300+2650000+2670201+2670202+2670203+2670204+2670205+2670208-2960101-2960102-2960103-2960200), din care:	181.134.555	181.132.700
01008	Titluri de participare (ct.2600100+2600200+2600300-2960101-2960102-2960103)	181.132.700	181.132.700
01009	6.Creante necurente - sume ce urmeaza a fi incasate dupa o perioada mai mare de un an (ct.4110201+4110208+4130200+4280202+4610201+4610209-4910200-4960200) din care:	29.342.832	32.847.826
01010	Creante comerciale necurente - sume ce urmeaza a fi incasate dupa o perioada mai mare de un an (ct.4110201+4110208+4130200+4610201-4910200-4960200)	5.723.355	5.580.075
01015	7.TOTAL ACTIVE NECURENTE (rd.03+04+05+06+07+09)	5.120.341.224	7.284.866.338
01019	1.Stocuri (ct.3010000+3020100+3020200+3020300+3020400+3020500+3020600+3020700+3020800+3020900+3030100+3030200+3040100+3040200+3050100+3050200+3070000+3090000+3310000+3320000+3410000+3450000+3460000+3470000+3490000+3510100+3510200+3540100+3540500+3540600+3560000+3570000+3580000+3590000+3610000+3710000+3810000+/-3480000+/-3780000-3910000-3920100-3920200-3920300-3930000-3940100-3940500-3940600-3950100-3950200-3950300-3950400-3950600-3950700-3950800-3960000-3970100-3970200-3970300-3980000-4420803)	270.973.336	276.816.768
01021	Creante din operatiuni comerciale, avansuri si alte decontari (ct.2320000+2340000+4090101+4090102+4110101+4110108+4130100+4180000+4250000+4280102+4610101+4610109+4730109**+4810101+4810102+4810103+4810900+4830000+4840000+4890101+4890301-4910100-4960100+5120800) din care:	1.276.256.925	1.207.970.834
01022	Creante comerciale si avansuri (ct.2320000+2340000+4090101+4090102+4110101+4110108+4130100+4180000+4610101-4910100-4960100),din care:	7.921.875	8.166.007
01023	Creante bugetare (ct.4310100**+4310200**+4310300**+4310400**+4310500**+4310600**+4310700**+4370100**+4370200**+4370300**+4420400+4420802+4440000**+4460100**+4460200**+4480200+4610102+4610104+4630000+4640000+4650100+4650200)		

COD	DENUMIRE INDICATORI	SOLD LA INCEPUTUL PERIOADEI	SOLD LA SFARSITUL PERIOADEI
01024	+4660401+4660402+4660500+4660900+4810101**+4810102**+4810103**+4810900**-4970000), din care: Creantele bugetului general consolidat (ct.4630000+4640000+4650100+4650200+4660401+4660402+4660500+4660900-4970000)	265.814.127	259.011.123
01025	Creante din operatiuni cu fonduri externe nerambursabile si fonduri de la buget (ct.4500100+4500300+4500501+4500502+4500503+4500504+4500505+4500700+4510100+4510300+4510500+4530100+4540100+4540301+4540302+4540501+4540502+4540503+4540504+4550100+4550301+4550302+4550303+4560100+4560303+4560309+4570100+4570201+4570202+4570203+4570205+4570206+4570209+4570301+4570302+4570309+4580100+4580301+4580302+4610103+4730103**+4740000+4760000), din care:	261.368.154	258.390.090
01026	Sume de primit de la Comisia Europeana (ct.4500100+4500300+4500501+4500502+4500503+4500504+4500505+4500700)	26.558	
01030	Total creante curente (rd.21+23+25+27)	26.558	
01033	Conturi la trezorerie, casa in lei. (ct.5100000+5120101+5120501+5130101+5130301+5130302+5140101+5140301+5140302+5150101+5150103+5150301+5150500+5150600+5160101+5160301+5160302+5170101+5170301+5170302+5200100+5210100+5210300+5230000+5250101+5250102+5250301+5250302+5250400+5260000+5270000+5280000+5290101+5290201+5290301+5290400+5290901+5310101+5410101+5500101+5520000+5550101+5550400+5570101+5580101+5580201+5590101+5600101+5600300+5600401+5610101+5610300+5620101+5620300+5620401+5710100+5710300+5710400+5740101+5740102+5740301+5740302+5740400+5750100+5750300+5750400-7700000)	1.542.097.610	1.466.981.957
010331	Dobanda de incasat,alte valori,avansuri de trezorerie (ct.5180701+5320100+5320200+5320300+5320400+5320500+5320600+5320800+5420100)	514.368.905	799.523.592
01035	Conturi la institutii de credit, BNR, casa in valuta (ct.5110101+5110102+5120102+5120402+5120502+5130102+5130202+5140102+5140202+5150102+5150202+5150302+5160102+5160202+5170102+5170202+5290102+5290202+5290302+5290902+5310402+5410102+5410202+5500102+5550102+5550202+5570202+5580102+5580202+5580302+5580303+5590102+5590202+5600102+5600103+5600402+5610102+5610103+5620102+5620103+5620402)	473.592	572.004
01040	Total disponibilitati si alte valori (rd.33+33.1+35+35.1)	1.997.073	2.555.166
01042	6.Cheltuieli in avans (ct.4710000)	516.839.570	802.650.762
01045	7.TOTAL ACTIVE CURENTE (rd.19+30+31+40+41+41.1+42)	13.559.367	10.929.238
01046	8.TOTAL ACTIVE (rd.15+45)	2.343.469.883	2.557.378.725
01052	1.Sume necurente - sume ce urmeaza a fi platite dupa o perioada mai mare de un an (ct.2690200+4010200+4030200+4040200+4050200+4280201+4620201+4620209+5090000), din care:	7.463.811.107	9.842.245.063
01053	Datorii comerciale (ct.4010200+4030200+4040200+4050200+4620201)	985.447	1.165.980
01054	2.Imprumuturi pe termen lung (ct.1610200+1620200+1630200+1640200+1650200+1660201+1660202+1660203+1660204+1670201+1670202+1670203+1670208+1670209-1690200)	57.165	59.636
01055	3.Provizioane (ct.1510201+1510202+1510203+1510204+1510208)	742.742.186	670.513.148
01058	TOTAL DATORII NECURENTE (rd.52+54+55)	1.585.063	33.822.139
01060	1.Datorii comerciale, avansuri si alte decontari (ct.2690100+4010100+4030100+4040100+4050100+4080000+4190000+4620101+4620109+4730109+4810101+4810102+4810103+4810900+4830000+4840000+4890201+5090000+5120800), din care:	745.312.696	705.501.267
		561.298.014	381.568.299

COD	DENUMIRE INDICATORI	SOLD LA INCEPUTUL PERIOADEI	SOLD LA SFARSITUL PERIOADEI
01061	Datorii comerciale si avansuri (ct.4010100+4030100+4040100+4050100+4080000+4190000+4620101), din care:	9.135.407	15.475.516
010611	Avansuri primite (ct.4190000)	12.656	22.058
01062	2.Datorii catre bugete (ct.4310100+4310200+4310300+4310400+4310500+4310600+4310700+4370100+4370200+4370300+4400000+4410000+4420300+4420801+4440000+4460100+4460200+4480100+4550501+4550502+4550503+4620109+4670100+4670200+4670300+4670400+4670500+4670900+4730109+4810900),din care:	316.064.085	394.702.290
010631	Contributii sociale (ct.4310100+4310200+4310300+4310400+4310500+4310600+4310700+4370100+4370200+4370300)	7.035.959	7.537.283
01071	5.Imprumuturi pe termen lung - sume ce urmeaza a fi platite in cursul exercitiului curent (ct.1610100+1620100+1630100+1640100+1650100+1660101+1660102+1660103+1660104+1670101+1670102+1670103+1670108+1670109+1680100+1680200+1680300+1680400+1680500+1680701+1680702+1680703+1680708+1680709-1690100)	13.411.091	10.731.708
01072	6.Salariile angajatilor (ct.4210000+4230000+4260000+4270100+4270300+4280101)	11.993.842	12.171.148
01073	7.Alte drepturi cuvenite altor categorii de persoane (pensii, indemnizatii de somaj, burse) (ct.4220100+4220200+4240000+4260000+4270200+4270300+4290000+4380000), din care:	526.650	3.737.417
01074	8.Venituri in avans (ct.4720000)	26.558	
01075	9.Provizioane (ct.1510101+1510102+1510103+1510104+1510108)	355.717	
01078	10.TOTAL DATORII CURENTE (rd.60+62+65+70+71+72+73+74+75)	903.675.957	802.910.862
01079	11.TOTAL DATORII (rd.58+78)	1.648.988.653	1.508.412.129
01080	12.ACTIVE NETE = TOTAL ACTIVE - TOTAL DATORII = CAPITALURI PROPRII (rd.80=rd.46-79=rd.90)	5.814.822.454	8.333.832.934
01084	1.Rezerve, fonduri (ct.1000000+1000101+1000201+1000202+1000301+1000401+1000402+1010000+1020101+1020102+1020103+1030000+1040101+1040102+1040103+1050100+1050200+1050300+1050400+1050500+/-1060000+1060000+1320000+1330000)	4.306.378.888	6.442.776.971
01085	2.Rezultatul reportat (ct.1170000-sold creditor)	1.281.896.252	1.487.833.491
01087	4.Rezultatul patrimonial al exercitiului (ct.1210000-sold creditor)	226.547.314	403.222.472
01090	6.TOTAL CAPITALURI PROPRII (rd.84+85-86+87-88)	5.814.822.454	8.333.832.934

Primar
CLOTILDE-MARIE-BRIGITTE ARMAND

DIRECTOR EXECUTIV,
MARIUS PETRE

SEF SERV.CONTABILITATE
ÎNTOCMIT,
ANDREEA-VALENTINA IANCU

CONTUL DE REZULTAT PATRIMONIAL

31.12.2022

pag.: 1 - lei -

COD	DENUMIRE INDICATORI	An precedent	An curent
02002	1.Venituri din impozite, taxe, contributi de asigurari si alte venituri ale bugetelor (ct.7300100+7300201+7300202+7300203+7310100+7310200+7320100+7330000+7340000+7350100+7350200+7350300+7350400+7350500+7350601+7350602+7360100+7390000+7450100+7450200+7450300+7450400+7450500+7450700+7450900+7460100+7460200+7460300+7460900)	1.155.904.236	1.435.938.435
02003	2.Venituri din activitati economice (ct.7210000+7220000+7510100+7510200+/-7090000)	19.622.908	22.660.835
02004	3.Finantari, subventii, transferuri, alocatii bugetare cu destinatie speciala (ct.7510500+7710000+7720100+7720200+7740100+7740200+7750000+7760000+7780000+7790101+7790109)	27.953.720	55.182.503
02005	4.Alte venituri operationale (ct.7140000+7180000+7500000+7500100+7500200+7510300+7510400+7810200+7810300+7810401+7810402+7770000)	45.318.110	31.771.809
02005	TOTAL VENITURI OPERATIONALE (rd.02+03+04+05)	1.248.798.974	1.545.553.582
02008	1.Salarii si contributiile sociale aferente angajatilor (ct.6410000+6420000+6450100+6450200+6450300+6450400+6450500+6450600+6450700+6450800+6460000+6470000)	236.797.084	234.045.696
02009	2.Subventii si transferuri (ct.6700000+6710000+6720000+6730000+6740000+6750000+6760000+6770000+6780000+6790000)	178.593.473	192.905.414
02010	3.Stocuri, consumabile, lucrari si servicii executate de terti (ct.6010000+6020100+6020200+6020300+6020400+6020500+6020600+6020700+6020800+6020900+6030000+6060000+6070000+6080000+6090000+6100000+6110000+6120000+6130000+6140000+6220000+6230000+6240100+6240200+6260000+6270000+6280000+6290100)	413.811.336	581.047.248
02011	4.Cheltuieli de capital, amortizari si provizioane (ct.6810100+6810200+6810300+6810401+6810402+6820101+6820109+6820200+6890100+6890200)	91.757.919	98.860.359
02012	5. Alte cheltuieli operationale (ct.6350100+6540000+6580101+6580109)	76.934.587	30.190.882
02013	TOTAL CHELTUIELI OPERATIONALE (rd.08+09+10+11+12)	997.894.399	1.137.049.599
02015	- EXCEDENT (rd.06-rd.13)	250.904.575	408.503.983
02017	IV.VENITURI FINANCIARE (ct.7630000+7640000+7650100+7650200+7660000+7670000+7680000+7690000+7860300+7860400)	19.888	7.167
02018	V. CHELTUIELI FINANCIARE (ct.6630000+6640000+6650100+6650200+6660000+6670000+6680000+6690000+6860300+6860400+6860800)	23.417.050	13.654.120
02021	- DEFICIT (rd.18-rd.17)	23.397.162	13.646.953
02023	- EXCEDENT (rd.15+20-16-21)	227.507.413	394.857.030
02025	VIII. VENITURI EXTRAORDINARE (ct.7910000)	224.968	8.928.057
02026	IX. CHELTUIELI EXTRAORDINARE (ct.6900000+6910000)	1.185.067	562.615
02028	- EXCEDENT (rd.25-rd.26)		8.365.442
02029	- DEFICIT (rd.26-rd.25)	960.099	
020292	- EXCEDENT (rd.23+28-24-29)	226.547.314	403.222.472
02031	- EXCEDENT (rd.29.2-29.4)	226.547.314	403.222.472

Primar
CLOTILDE-MARIE-BRIGITTE ARMAND

DIRECTOR EXECUTIV,
MARIUS PETRE

SEF SERV.CONTABILITATE
INTOCMIT,
ANDREEA-VALENTINA IANCU

SITUATIA FLUXURILOR DE TREZORERIE

31.12.2022

pag.: 1 - lei -

COD	DENUMIRE INDICATORI	Total	Casa in valuta	Alte disponibilitati
04002	1. Incasari	81.747.023		81.747.023
04003	2. Plati	81.188.873		81.188.873
04004	3. Numerar net din activitatea operationala (rd.02-rd.03)	558.150		558.150
04010	1. Incasari	169.333.229		169.333.229
04011	2. Plati	169.333.286		169.333.286
04012	3. Numerar net din activitatea de finantare (rd.10-rd.11)	-57		-57
04013	IV CRESTEREA (DESCRESTEREA) NETA DE NUMERAR SI ECHIVALENT DE NUMERAR (rd.04+rd.08+rd.12)	558.093		558.093
04014	V NUMERAR SI ECHIVALENT DE NUMERAR LA INCEPUTUL PERIOADEI	1.997.073		1.997.073
04017	VI NUMERAR SI ECHIVALENT DE NUMERAR LA FINELE PERIOADEI(rd.13+14+15-16)	2.555.166		2.555.166

Primar,
CLOTILDE-MARIE-BRIGIETE ARMAND

DIRECTOR EXECUTIV,
MARIUS PETRA

ŞEF SERV.CONTABILITATE
ÎNTOCMIT,
ANDREEA-VALENTINA IANCU

DISPONIBIL DIN MIJLOACE CU DESTINATIE SPECIALA

31.12.2022

- lei -

DENUMRE INDICATORI	COD	DISPONIBIL LA INCEPUTUL ANULUI	INCASARI	PLATI	DISPONIBIL LA SFARSITUL PERIOADEI
TOTAL (rd.02 la 15)	05001	1.087.099	30.722.287	27.720.144	4.089.242
- Sume primite ca donatii si sponsorizari (ct.5500101,ct.5500102/analitice distincte)	05002	130.609	16.445	53.489	93.565
- Garantii materiale retinute gestionarilor conform Legii nr.22/1969 (ct.5500101,ct.5500102/analitice distincte)	05003	953.040	124.349	254.761	822.628
- Alte disponibilitati cu destinatie speciala (ct.5500101,ct.5500102/analitice distincte)	05011	3.450	30.581.493	27.411.894	3.173.049

Primar,
CLOTILDE-MARIE-BRIGITTE ARMAND

DIRECTOR EXECUTIV,
MARIUS PETRE

ŞEF SERV.CONTABILITATE
ÎNTOCMIT,
ANDREEA-VALENTINA IANCU

Situatia platilor efectuate si a sumelor declarate pentru cota-parte aferenta cheltuielilor finantate din FEN postaderare


31.12.2022

Cod indicator	Denumirea programului cu finantare UE	din care:		Pag: 1 - lei -													
		Plati efectuate de la titlul 56 si 58	Plati efectuate pentru cota-parte FEN (alinea02)	Sume in curs de rambursare la solicitare in anul curent	Sume solicitate la rambursare in anul curent	Sume rambursate aferente cheltuielilor efectuate in anul anterior	Sume rambursate in anul curent aferente cheltuielilor efectuate in anii anteriori	Sume neautorizate de autoritatile de management aferente cheltuielilor efectuate in anul curent	Sume neautorizate de autoritatile de management aferente cheltuielilor efectuate in anii anteriori	Sume neautorizate de autoritatile de management aferente cheltuielilor efectuate in anii anteriori	Sume neautorizate de autoritatile de management aferente cheltuielilor efectuate in anii anteriori	Sume rambursate in anul curent aferente cheltuielilor efectuate in anii anteriori	Sume rambursate in anul curent aferente cheltuielilor efectuate in anii anteriori	Sume rambursate in anul curent aferente cheltuielilor efectuate in anii anteriori	Sume rezultate din nereguli deduse din sumele solicitate la rambursare aferente cheltuielilor efectuate in anul curent si in anii anteriori	Sume rezultate din nereguli deduse din sumele solicitate la rambursare aferente cheltuielilor efectuate in anul curent si in anii anteriori	Sume rezultate din nereguli deduse din sumele solicitate la rambursare aferente cheltuielilor efectuate in anul curent si in anii anteriori
10030	A Alte programe comunitare in perioada 2014-2020 (5815)	105.306	84.244														
10032	Programa de Dezvoltare Regionala (FEDR) (5801)	349.088	279.270			279.270		62.836									
10033	Programa din Fondul Social European (FSE) (5802)	2.045.915	1.705.167			1.505.500		755.304									78.384
10099	Total	2.500.309	2.068.681			1.784.770		1.034.574									78.384

PRIMAR,
CLOTILDE-MARIE-BRIGITTE ARMAND

DIRECTOR EXECUTIV,
MARIUS RETRE

SEF SERV. CONTABILITATE
INTOCMIT,
ANDREEA-VALENTINA IANCU





CONSILIUL LOCAL SECTOR 1

VENITURILE SI CHELTUIELILE BUGETELOR
LOCALE PE UNITATI ADMINISTRATIV TERITORIALE

31.12.2022

- lei -

Denumire Indicatori	Cod Indicator	Nr. rand	Prevederi Anuale	Realizat
A	B	C	1	2
III.MUNICIPII	000102	24057		
VENITURI TOTAL			1.336.690.330	1.494.217.133
Venituri proprii	4990	24058	1.126.327.520	1.296.368.084
1. Venituri curente, din care:	000202	24059	1.330.475.290	1.481.263.973
a) Cote si sume defalcate din impozitul pe venit	0402	24060		
-sume alocate din cotele defalcate din impozitul pe venit pentru echilibrarea bugetelor locale	040204	24062	704.214.850	828.306.599
b) Sume defalcate din taxa pe valoarea adaugata	1102	24063		
-sume defalcate din taxa pe valoarea adaugata pentru finantarea cheltuielilor descentralizate la nivelul comunelor, oraselor, municipiilor si sectoarelor Municipiului Bucuresti	110202	24065	704.214.850	828.306.599
-sume defalcate din taxa pe valoarea adaugata pentru echilibrarea bugetelor locale	110206	24068	203.389.000	192.952.500
c) Transferuri voluntare, altele decat subventiile	3702	24070		
-donatii si sponsorizari	370201	24071	174.612.000	164.340.908
2. Venituri din capital	390002	24073	788.000	670.507
4. Subventii de la alte nivele ale administratiei publice	420002	24078	871.440	871.434
-subventii de la bugetul de stat	4202	24079	871.440	871.434
-subventii de la alte administratii	4302	24080	112.670	8.928.045
Sume primite de la UE/alti donatori in contul platilor efectuate si prefinantari aferente cadrului financiar 2014-2020	4802	240802	4.804.040	2.429.553
CHELTUIELI TOTAL	5002	24081	3.804.040	2.429.553
Excedent	9802	24082	1.000.000	
Deficit	9902	24083	-431.342.420	
EXCEDENT TOTAL CUMULAT (an curent si anii precedenti) din care:		24084	1.298.330	1.595.562
CORELATII	000102	24112	1.768.032.750	1.179.216.555
VENITURI TOTAL			1.768.032.750	1.179.216.555
Venituri proprii	4990	24113		
1. Venituri curente, din care:	000202	24114	1.336.690.330	1.494.217.133
a) Cote si sume defalcate din impozitul pe venit	0402	24115	1.126.327.520	1.296.368.084
-sume alocate din cotele defalcate din impozitul pe venit pentru echilibrarea bugetelor locale	040204	24117	1.330.475.290	1.481.263.973
b) Sume defalcate din taxa pe valoarea adaugata	1102	24118		
-sume alocate din cotele defalcate din impozitul pe venit pentru echilibrarea bugetelor locale	040204	24117	704.214.850	828.306.599

**VENITURILE SI CHELTUIELILE BUGETELOR
LOCALE PE UNITATI ADMINISTRATIV TERITORIALE**

31.12.2022

- lei -

Denumire Indicatori	Cod Indicator	Nr. rand	Prevederi Anuale	Realizat
A	B	C	1	2
adaugata			203.389.000	192.952.500
-sume defalcate din taxa pe valoarea adaugata pentru finantarea cheltuielilor descentralizate la nivelul comunelor, oraselor, municipiilor si sectoarelor Municipiului Bucuresti	110202	24120	174.612.000	164.340.908
-sume defalcate din taxa pe valoarea adaugata pentru echilibrarea bugetelor locale	110206	24123	788.000	670.507
c) Transferuri voluntare, altele decat subventiile	3702	24125	871.440	871.434
-donatii si sponsorizari	370201	24126	871.440	871.434
2. Venituri din capital	390002	24128	112.670	8.928.045
4. Subventii de la alte nivele ale administratiei publice	420002	24133	4.804.040	2.429.553
-subventii de la bugetul de stat	4202	24134	3.804.040	2.429.553
-subventii de la alte administratii	4302	24135	1.000.000	
Sume primite de la UE/alti donatori in contul platilor efectuate si prefinantari, afereente cadrului financiar 2014-2020	4802	241352	1.298.330	1.595.562
CHELTUIELI TOTAL	5002	24136	1.768.032.750	1.179.216.555
Excedent	9802	24137		315.000.578
Deficit	9902	24138	-431.342.420	
EXCEDENT TOTAL CUMULAT (an curent si anii precedenti) din care:		24139		746.342.998

Primar,
CLÓTILDE-MARIE-BRIGITTE ARMAND

DIRECTOR EXECUTIV,
MARIUS PETRE

ŞEF SERV. CONTABILITATE
ÎNTOCMIT,
ANDREEA-VALENTINA IANCU

din fonduri externe nerambursabile postaderare (titlul 56, titlul 58 si titlul 60) la data de

31.12.2022


Pag.: 1 - lei-

Denumirea indicatorilor	Cod rand	Buget de stat (s 01-stat)	Buget local (s 02-local)	Bugetul asigurarilor sociale de stat (s 03-bass)	Bugetul asigurarilor pentru somaj (s 04-somaj)	Bugetul fondului national unic de asigurari sociale de sanatate (s05-sanatate)	Bugetul institutiilor publice si activitatilor finantate integral sau partial din venituri proprii (s10-local)	Bugetul fondurilor externe nerambursabile (s08-stat+local)	Bugetul creditelor externe (s06-stat+local)	Bugetul creditelor interne (s07-stat+local)	Bugetul institutiilor publice si activitatilor finantate integral sau partial din venituri proprii (s20-stat+asigurari+autotome)
		01		03	04	05	10	08	06	07	09
Total plati (titlul VIII cod56+ titlul X cod58) (rd.2+rd.11)	56001		2.500.309							65.113	
Total plati (titlul X cod58) (rd.12 la rd.19)	56011		2.500.309							65.113	
Cheltuieli de personal (titlul I)	56012		1.259.618							62.804	
Bunuri si servicii (titlul II)	56013		816.786							2.309	
Active nefinanciare (titlul XV)	56019		423.905								

PRIMAR,
CLOTILDE-MARIE-BRIGITTE ARMAND

DIRECTOR EXECUTIV,
MARIUS PETRE

SEF SERV. CONTABILITATE
INTOCMIT,
ANDREEA-VALENTINA IANCU

Situația acțiunilor deținute de instituțiile publice, în numele statului român, la societăți comerciale, societăți / companii naționale precum și în capitalul unor organisme internaționale și companii străine la data de 31.12.2022

- lei -

Nr. crt.	Denumirea societății comerciale, societăți / companiei naționale sau organismului internațional	Cod fiscal	Cod CAEN	Capitalul social	Nr. acțiuni	Acțiuni deținute de statul român				Baza legală pentru înregistrarea acțiunilor	
						Valoarea acțiunilor		Nr. acțiuni	Pondere în capitalul social		
						Total, din care:	cotate				necotate
A	B	C	D	1	2	3=4+5	4	5	6	7=3/1	8
1	CET GRIVITA S.R.L.	15811175	3550	69.631.100,00	6.963.110	69.631.100,00		69.631.100,00	6.963.110	100,00 %	HCL NR.419/20.12.2007 HCL NR.336/30.10.2018
2	COMPANIA DE INVESTITII SI DEZVOLTARE IN SANATATE SI DOMENII DE INTERES PUBLIC- PRIVAT SECTOR 1 S.A.	40311936	4120	111.501.400	21.038	111.501.400		111.501.400	21.038	100,00 %	HCL NR.293/12.10.2018; HCL NR.430/19.12.2018; HCL NR.187/09.07.2019; HCL NR. 22/28.01.2021.
3	ASOCIATIA PENTRU DEZVOLTARE DURABILA "ION IONESCU DE LA BRAD" SECTOR 1 BUCURESTI	43366308	9499	600	0	200		200	0	33,33 %	HCL NR.30/28.01.2020
	Total				6.984.148,00	181.132.700,00		181.132.700,00	6.984.148	233,33 %	
	II Acțiuni deținute la organisme internaționale și companii străine (contul 2600100, 2600200, 2600300 -contul 2960101, 2960102, 2960103)										
1											
2											
3											
	etc....										
	Total				0	0,00		0,00	0	0,00	
	Total general				6.984.148	181.132.700,00		181.132.700,00	6.984.148	233,33 %	

PRIMAR,
CLOTILDE-MARIE-BRIGITTE ARMAND

DIRECTOR EXECUTIV,
MARIUS PETRE

SEF SERVICIU CONTABILITATE,
ANDREEA-VALENTINA IANCU





Situția acțiunilor/părilor sociale deținute direct/indirect de unitățile administrativ-teritoriale la operatorii economici
31.12.2022

Nr. crt.	Denumirea operatorului economic la care unitatea administrativ-teritorială este acționar direct sau indirect				Unitatea administrativ-teritorială este acționar la operatorul economic		Valoarea acțiunilor/părilor sociale din capitalul social al operatorului economic deținute de către unitatea administrativ-teritorială (lei)		Pondere în capitalul social	
	Codul unic de identificare	Codul CAEN al activității principale a operatorului economic	Denumirea operatorului economic	Tip operator (SRL, SA, ASO, RA, RAS)	Capitalul social al operatorului economic (lei)	Direct	Indirect	Direct		Indirect
1	2	3	4	5	6	7	8	9	10	11=9/6*100 11=10/6*100
1	15811175	3530	CET GRIVITA	S.R.L.	69.631.100,00	ADP		6.960,00		0,01
	15811175	3530	CET GRIVITA	S.R.L.	69.631.100,00	Sectorul 1 al MB	Total	69.624.140,00		99,99
							Total	69.631.100,00	Total	100,00
2	40311936	4120	COMPANIA DE INVESTITII SI DEZVOLTARE IN SANATATE SI DOMENII DE INTERES PUBLIC-PRIVAT SECTOR 1	S.A.	111.501.400	ADP		2.612.900,00		2,34
	40311936	4120	COMPANIA DE INVESTITII SI DEZVOLTARE IN SANATATE SI DOMENII DE INTERES PUBLIC-PRIVAT SECTOR 1	S.A.	111.501.400	Sectorul 1 al MB	Total	108.888.500,00		97,66
							Total	111.501.400,00	Total	100,00
3	43366308	9499	ASOCIATIA PENTRU DEZVOLTARE DURABILA "ION IONESCU DE LA BRAD" SECTOR-1 BUCURESTI	ASO	600	Sectorul 1 al MB		200,00		33,33
							TOTAL GENERAL	181.132.700,00		233,33

PRIMAR,
CLOTILDE-MARIE BRIGITTE ARMANDDIRECTOR EXECUTIV,
MARIUS PETRESEF SERVICIU CONTABILITATE,
ANDREEA-VALENTINA IANCU

Situatia modificarilor in structura
activelor nete/capitalurilor

31.12.2022

Anexa 34

pag.: 1 -lei-

Denumirea elementului de capital	Cod	Sold la inceputul anului	Cresteri	Reduceri	Sold la sfarsitul anului
A	B	1	2	3	4
Fondul bunurilor care alcatuiesc domeniul public al unitatilor administrativ-teritoriale (ct.1030000)	25004	4.271.668.420	2.197.267.310	154.333.069	6.314.602.661
Fondul bunurilor care alcatuiesc domeniul privat al unitatilor administrativ-teritoriale (ct.1040101)	25005	1.702.117			1.702.117
Fondul bunurilor care alcatuiesc proprietatea publica a institutiei publice din administratia locala(ct.1040102)	250051	390			390
Rezerve din reevaluare (ct.1050100+1050200+1050300+1050400+1050500)	25006	33.007.961	161.974.945	68.511.103	126.471.803
Rezultatul reportat (ct.1170000 - sold creditor)	25017	1.281.896.252	2.096.283.703	1.890.346.464	1.487.833.491
Rezultatul patrimonial al exercitiului (ct.1210000 - sold creditor)	25019	226.547.314	1.204.319.935	1.027.644.777	403.222.472
Total capitaluri proprii(rd.01 la 17-rd.18+rd.19-rd.20)	25021	5.814.822.454			8.333.832.934

Primar,
CLOTILDE-MARIE-BRIGITTE ARMAND

DIRECTOR EXECUTIV,
MARIUS PETRE

ŞEF SERV.CONTABILITATE
ÎNTOCMIT,
ANDREEA-VALENTINA IANCU

SITUATIA ACTIVELOR FIXE AMORTIZABILE
31.12.2022

Anexa 35a

- lei -

DENUMIREA ACTIVELOR FIXE	Cod	Existent la		SOLD LA INCEPUTUL ANULUI	CRESTERI					alte cai
		31.12.2022			TOTAL din care:	diferente din reevaluare	achizitii*	transferuri/ primite cu titlu gratuit	donatii, sponsorizari	
A	B	1	2	3	4=5+6+7+8+9	5	6	7	8	9
ACTIVE FIXE NECORPORALE	002			351.827						
Cheltuieli de dezvoltare (ct.2030000)				4.033.543	1.353.550		1.290.491		2.427	60.632
Concesii, brevete, licente, marci comerciale, drepturi si active similare (ct.2050000)	003			20.359.088	951.085		855.899			95.186
Alte active fixe necorporale(ct.2080100,2080200)	004			24.744.458	2.304.635		2.146.390		2.427	155.818
TOTAL	005									
ACTIVE FIXE CORPORALE	007									
Amenajari la terenuri (ct.2110200)	008			565.824.902	51.779.173		322.876	50.994.158		482.139
Constructii (ct.212) din care:	016			89.306.667	94.884.499	93.471.514		773.765		638.220
-alte active fixe incadrate in grupa constructii (ct.2120901), din care:				89.306.667	94.884.499	93.471.514		773.765		638.220
Instalatii tehnice, mijloace de transport, animale si plantatii (ct.2130100,2130200, 2130300,2130400)	017						10.628.187		157.844	982.099
Mobilier, aparatura birou, echipamente de protectie a valorilor umane si mate- riale si alte active fixe corporale (ct.2140000)	018			235.823.859	12.581.228					
TOTAL	019			207.193.509	13.243.985	59.905	8.976.519	3.937	8.273	4.193.351
TOTAL ACTIVE FIXE	020			1.097.948.937	172.568.885	93.531.419	19.829.592	52.784.858	166.117	6.276.809
				1.122.593.395	174.893.520	93.531.419	21.975.972	52.794.858	168.544	6.432.627

SITUATIA ACTIVELOR FIXE NEAMORTIZABILE

31.12.2022

Anexa 35b

- lei -

DENUMIREA ACTIVELOR FIXE	Cod	Existent la 31.12.2022			SOLD LA INCEPUTUL ANULUI	CRESTERI					alte cai
		1 UM	2 UM	3 UM		TOTAL din care: 5=6+7+8+9+10	6 diferente din reevaluare	7 achizitii	8 transferuri/ primit cu titlu gratuit	9 donatii, sponsorizari	
A	B	1	2	3	4	6	7	8	9	10	
Terenuri (ct.2110100)	007				3.008.627.767	2.113.244.523		3.566.234			
Constructii (ct.212) din care: alte active fixe Incadrate in grupa constructii (ct.2120901)	008 016				1.264.742.770	15.006.842	7.765.460	25.386.058			3.407.482
Instalatii tehnice, mijloace de transport, animale si plantatii (ct.2130100+2130200+ 2130300+2130400)	017				1.264.742.770	15.006.842	7.765.460	25.386.058			3.407.482
Active fixe corporale in curs de exe- cutie (ct.2310000)	019				390						
TOTAL	021				73.093.440		61.831.432	11.208.450			53.558
TOTAL ACTIVE FIXE	022				2.241.470.039	2.128.251.365	69.596.892	40.160.742			3.461.040
					2.241.470.039	2.128.251.365	69.596.892	40.160.742			3.461.040

DENUMIREA ACTIVELOR FIXE	Cod	REDUCERI						SOLD LA SFARSITUL ANULUI	Valoarea aferenta activelor fixe neamortizabile					
		TOTAL din care:	Reevaluare	dezmembrari	transferuri/ vanzari	alte cai	17=4+5-11 17=18+19+20+21+ 22+23+24		Domeniul public al statului ct. 1010000	Domeniul privat al statului ct.1020101	Proprietatea privata a institutiilor publice ct.1020102	Domeniul public al U.A.T. ct.1030000	Domeniul privat al U.A.T. ct.1040101	Proprietatea privata a institutiilor publice din administratia locala ct.1040102
A	B	11=12+13+ 14+15+16	12	13	14	15	16	17=4+5-11 17=18+19+20+21+ 22+23+24	19	20	21	22	23	24
Terenuri (ct.2110100)	007	48.194.939			48.194.939			5.077.243.585				5.077.243.585		
Constructii (ct.212) din care: alte active fixe incadrate in grupa (ct.2120901)	008 016	77.247.419	381.702	261.871	73.412.170		3.191.676	1.239.061.193				1.237.359.076	1.702.117	
Instalatii tehnice, mijloace de transport, animale si plantatii (ct.2130100+2130200+ 2130300+2130400)	017	77.247.419	381.702	261.871	73.412.170		3.191.676	1.239.061.193				1.237.359.076	1.702.117	
Active fixe corporale in curs de exe- cutie (ct.2310000)	019	10.239.787					10.239.787	205.992.108						390
TOTAL	021	135.682.145	381.702	261.871	121.607.109		13.431.463	6.522.297.276				6.314.602.661	1.702.117	390
TOTAL ACTIVE FIXE	022	135.682.145	381.702	261.871	121.607.109		13.431.463	6.522.297.276				6.314.602.661	1.702.117	390

PRIMAR,
CLOTILDE-MARIE-BRIGITTE ARMAND

DIRECTOR EXECUTIV,
MARIUS PETRE

SEF SERV. CONTABILITATE
INTOCMIT,
ANDREEA-VALENTINA IANCU

**Situatia activelor si datoriilor institutiilor publice
din administratia locala
31.12.2022**

pag.: 1 - lei-

COD	DENUMIRE INDICATORI	Sold la inceputul anului	Sold la sfarsitul perioadei
18005	Disponibilitati in lei ale institutiilor publice locale si ale institutiilor publice de subordonare locala, la trezorerii (ct.5100000+5120101+5120501+5150101+5150103+5150500+5150600+5160101+5160301+5160302+5170101+5170301+5170302+5210100+5210300+5280000+5290201+5290301+5290400+5290901+5410101+5500101+ 5520000+5550101+5570101+5580101+5580201+5600101+5600300+5610101+5610300+5620101+5620300-7700000), din care:	514.368.905	799.523.592
18008	Total (in baze cash) (rd.04+05)	514.368.905	799.523.592
18010	Total (in baze accrual)(rd.08+09)	514.368.905	799.523.592
18022	Avansuri de trezorerie, acordate in lei (ct.5420100)	1.917	
18023	Alte valori (ct.5320100+5320200+5320300+5320400+5320500+5320600+5320800)	471.675	572.004
18032	Disponibilitati ale institutiilor publice locale si ale institutiilor de subordonare locala la institutiile de credit rezidente (ct.5110101+5110102+5120102+5120402+5120502+5150102+5150202+5160102+5160202+5170102+5170202+5290202+5290302+5290902+5500102+5550102+5550202+5570202+5580102+5580302+5600102+5600103+5610102+5610103+5620102+5620103), din care:	1.997.073	2.555.166
18036	Total (in baze cash) (rd.32+35)	1.997.073	2.555.166
18038	Total (in baze accrual) (rd.36+37)	1.997.073	2.555.166
18051	Disponibilitati ale institutiilor publice aflate la alti rezidenti (terti) (ct.4610109+4610209+2670108+2670208)	5.605.044	5.648.971
18052	Total (in baze cash) (rd.51)	5.605.044	5.648.971
18131	Actiuni necotate detinute de autoritatile locale la societati nefinanciare (ct.2600200-2960102)(S11)	111.501.400	111.501.400
18134	Total (la valoarea contabila neta (la valoarea de intrare mai putin ajustarile cumulate pentru pierderea de valoare) (rd.131+132+133)	111.501.400	111.501.400
18141	Participatiile autoritatilor locale la alte societati care nu sunt organizate pe actiuni (regii autonome,srl,comandita, etc.) (ct.2600300-2960103)	69.631.300	69.631.300
18142	Total (la valoarea de intrare mai putin ajustarile cumulate pentru pierderea de valoare) (rd.141)	69.631.300	69.631.300
1817	Creante comerciale necurente legale de livrari de bunuri si servicii de catre autoritatile locale sau de institutii subordonate acestora (ct.4110201+4110208+4130200+4610201-4910200-4960200) Total (rd.158+159+160+164) din care:	5.723.355	5.580.075
18158	- de la populatie(gospodariile populatiei)(S14)	47.650	47.650
18159	- de la societati nefinanciare (S11),	5.477.606	5.342.245
18160	- de la institutiile publice, din care:(rd.161+162+163)	198.099	190.180
18162	- Administratia locala (exclusiv fondurile de securitate sociala)(S1313)	198.099	190.180
18165	Creante comerciale curente legate de livrari de bunuri si servicii de catre autoritatile locale sau de institutii subordonate acestora(ct.2320000+2340000+4090101+4090102+4110101+4110108+4130100+4180000+4610101-4910100-4960100) Total(rd.166+167+168+172)din care de la:	7.921.875	8.166.007
18166	-de la gospodariile populatie (S14)	1.424.131	2.154.499
18167	-de la societati nefinanciare (S11)	5.065.396	5.731.899
18168	-de la institutiile publice, din care: (rd.169+170+171)	1.432.348	279.609
18169	-Administratia centrala(exclusiv fondurile de securitate sociala)(S1311)		5.500
18170	-Administratia locala (exclusiv fondurile de securitate sociala)(S1313)	1.432.348	274.109
18176	1.Creante ale bugetului local (ct.4640000-4970000). Total (rd.177+178+179+183), din care:	261.368.154	258.390.090
18177	- de la gospodariile populatie (S14)	261.368.154	258.390.090
18184	Creante ale fondului de risc (ct.4610109+4610209)	26.409.454	33.947.099

COD	DENUMIRE INDICATORI	Sold la inceputul anului	Sold la sfarsitul perioadei
18185	Total creante (rd.176+184)	287.777.608	292.337.189
18194	Sume de primit de la Comisia Europeana/alti donatori reprezentand venituri ale bugetului general consolidat-FONDURI EXTERNE NERAMBURSABILE POSTADERARE(ct.4500504+4500505). Total, din care:(rd.195+196)	26.558	
18196	Sume de primit de la Comisia Europeana/alti donatori reprezentand venituri ale bugetului general consolidat - institutii publice finantate din venituri proprii/venituri proprii si subventii - FONDURI EXTERNE NERAMBURSABILE POSTADERARE (ct4500505)	26.558	
18203	1.Sume datorate tertilor reprezentand garantii si cautiuni aflate in conturile institutiilor publice (ct.4280101+4280201+4620101+4620109).Total (rd.204+205+206), din care:	5.018.756	4.559.291
18204	- salariatilor (gospodariile populatiei)(S143)	636.509	918.621
18205	- societati nefinanciare (S11)	4.382.247	3.640.670
18209	Dobanzi de platit aferente creditelor pe termen scurt contractate de institutiile publice din administratia locala (ct.1680200+1680300+1680701+1680703+1680709+5180606+5180608+5180609).Total (rd.270+271+272+272.1), din care acordate de:	13.411.091	10.731.708
18270	- Societati care accepta depozite, exclusiv banca centrala (S122)	13.411.091	10.731.708
18274	Total (dobanzi de platit) (rd.269+273)	13.411.091	10.731.708
18275	Total (in baze accrual) (cash+dobanzi) (rd.268+274)	13.411.091	10.731.708
18286	Credite pe termen lung primite (contractate, garantate, asimilate,etc) de institutiile publice locale (ct.1620200+1630200+1670201+1670202+1670203+1670209).Total (rd.287+288+289+289.1) din care acordate de:	742.742.186	670.513.148
18287	- Societati care accepta depozite, exclusiv banca centrala (S122)	742.742.186	670.513.148
18290	Total (in baze cash)(rd.286)	742.742.186	670.513.148
18312	Datorii comerciale necurente legale de livrari de bunuri si servicii (ct.4010200+4030200+4040200+4050200+4620201). Total (rd.313+314+318+319), din care catre:	57.165	59.636
18313	- Societati nefinanciare(S11)	48.364	55.125
18314	- Institutii publice, din care (rd.315+316+317):	8.801	4.511
18316	- Administratia locala (exclusiv fondurile de securitate sociala) (S1313)	8.801	4.511
18310	Datorii comerciale curente legate de livrari de bunuri si servicii (ct.4010100+4030100+4040100+4050100+4080000+4190000+4620101). Total (rd.321+322+326+327) din care catre:	9.135.407	15.475.516
18321	-Societati nefinanciare (S11)	8.256.008	14.721.597
18322	-Institutii publice, din care:(rd.323+324+325)	879.399	753.919
18324	-Administratia locala (exclusiv fondurile de securitate sociala) (S1313)	879.399	753.919
18331	Datoriile institutiilor publice din administratia locala catre bugete (ct.4310100+4310200+4310300+4310400+4310500+4310600+4310700+4370100+4370200+4370300+4420300+4420801+4440000+4460100+4460200+4480100)	99.982.161	94.121.347
18332	Salariile angajatilor (ct.4210000+4230000+4260000+4270100+4270300+4280101)	11.993.842	12.171.148
18333	Alte drepturi cuvenite altor categorii de persoane (ct.4260000+4270200+4270300+4290000+4380000)	526.650	3.737.417
18334	Datorii catre fondul de risc (ct.4620109+4620209)	834	2.236
18335	Total (rd.331+332+333+334)	112.503.487	110.032.148
183421	Provizioane necurente (ct.1510201+1510202+1510203+1510204+1510208), din care:	1.585.063	33.822.139
183422	Provizioane necurente,constituite conform OMFP416/2013 reprezentand arierate in litigiu (din soldul ct.1510201)	360.425	20.433.256
183423	Provizioane necurente reprezentand drepturi de natura salariala stabilite in favoarea personalului din sectorul bugetar prin titluri devenite executorii (din soldul ct.1510203)	1.224.638	13.388.883

COD	DENUMIRE INDICATORI	Sold la inceputul anului	Sold la sfarsitul perioadei
18343	Provizioane curente (ct.1510101+1510102+1510103+1510104+1510108), din care:	355.717	
183431	Provizioane curente, constituite conform OMFP416/2013 reprezentand arierate in litigiu (din soldul ct.1510101)	355.717	

Primar,
CLOTILDE-MARIE-BRIGITTE ARMAND



DIRECTOR EXECUTIV,
MARIUS PETRE



ŞEF SERV. CONTABILITATE
ÎNTOCMIT,
ANDREEA-VALENTINA IANCU



Capi- tol	Sub- capi- tol	Pa- ra- gra- ful	Ar- ti- col	Al- ne- at	Denumire indicator	Prevederi bugetare initiale		Prevederi bugetare definitive	Drepturi constatate			Incasari realizate	Stingeri pe alte cai decat incasari	Drepturi constatate de incasat
						1	2		Total, din care:	4	5			
A					B	3=4+5	4	5	6	7	8-3-6-7			
0702	03				anii anteriori din impozitul pe terenul agricol	26.000	26.000	37.161	11.063	26.098	24.436	579	12.146	
					Taxe judiciare de timbru si alte									
					taxe de timbru	32.000.000	30.344.290	44.479.708	2.936.450	41.543.258	40.618.671	473.610	3.387.427	
					Alte impozite si taxe pe proprietate			100		100	100			
1000	02				A4 IMPOZITE SI TAXE PE BUNURI SI SERVICII	269.142.000	274.619.680	324.137.054	49.651.269	274.485.785	271.643.181	1.291.080	51.202.793	
1102					SUME DEFALCATE DIN TVA	198.842.000	203.389.000	192.952.500		192.952.500	192.952.500			
					Sume defalcate din taxa pe valoarea									
					adaugata pentru finantarea cheltui-									
					lilor descentralizate la nivelul									
					comunelor, oraselor, municipiilor,									
					sectoarelor si Municipiului Bucuresti	170.857.000	174.612.000	164.340.908		164.340.908	164.340.908			
1102	06				Sume defalcate din taxa pe valoarea									
					adaugata pentru echilibrarea bugetelor									
					locale		788.000	670.507		670.507	670.507			
1102	09				Sume defalcate din taxa pe valoarea									
					adaugata pentru finantarea									
					invatamantului particular si a									
					confesional	27.985.000	27.989.000	27.941.085		27.941.085	27.941.085			
1202					ALTE IMPOZITE SI TAXE GENERALE PE BUNURI									
					SI SERVICII									
1202	07				Taxe hoteliere			56.908	123.285	-66.377			56.908	
1502					TAXE PE SERVICII SPECIFICE	500.000	1.078.000	56.908	123.285	-66.377			56.908	
					Impozit pe spectacole	500.000	1.078.000	3.251.451	1.228.514	2.022.937	2.159.248	35.136	1.057.067	
1602					TAXE PE UTILIZAREA BUNURILOR,			3.251.451	1.228.514	2.022.937	2.159.248	35.136	1.057.067	
					AUTORIZAREA UTILIZARII BUNURILOR									
					SAU PE DESFASURAREA DE ACTIVITATI	69.800.000	70.152.680	127.876.195	48.299.470	79.576.725	76.531.433	1.255.944	50.088.818	

Capi- tol	Sub- pa- ra- gra- ful	Pa- ra- gra- ful	Ar- ti- col	Ali- ne- at	Denumire indicator	Prevederi bugetare initiale	Prevederi bugetare definitive	Drepturi constatate		Incasari realizate	Stingeri pe alte cai decat incasari	Drepturi constatate de incasat	
								Total, din care:	din anii precedenti				
A					B	1	2	3=4+5	4	5	6	7	8=3-6-7
3702					TRANSFERURI VOLUNTARE, ALTELE DECAT								
					SUBVENTIILE								
3702	01				Donatii si sponsorizari	871.440	871.440	871.434	871.434	871.434	871.434		
	03				Varsaminte din sectiunea de functionare pentru finantarea sectiunii de dezvoltare a bugetului local(cu semnul minus)								
3702	04				Varsaminte din sectiunea de functionare	-134.300.530	-5.670.430	-372.000	-372.000	-372.000	-372.000		
3900	02				II. VENITURI DIN CAPITAL	134.300.530	5.670.430	372.000	372.000	372.000	372.000		
3902					VENITURI DIN VALORIFICAREA UNOR BUNURI								
	01				Venituri din valorificarea unor bunuri ale institutiilor publice								
3902	07				Venituri din vanzarea unor bunuri aparținând domeniului privat al statului sau al unitatilor administrative- teritoriale								
4100	02				IV. SUBVENTII	2.842.110	4.804.040	8.727.706	8.727.706	8.727.706	8.727.706		
4200					SUBVENTII DE LA ALTE NIVELE ALE ADMINISTRATIEI PUBLICE								
4202					SUBVENTII DE LA BUGETUL DE STAT	2.842.110	3.804.040	2.429.553	2.429.553	2.429.553	2.429.553		
	21				Alte drepturi pentru dizabilitate si adoptie								
4202	34				Subventii pentru acordarea ajutorului pentru incalzirea locuintei si a suplimentului pentru energie alocate pentru consumul de combustibili solizi si/sau petrolieri	600.000	954.000	1.076.965	1.076.965	1.076.965	1.076.965		
						8.640	11.920	73.156	73.156	73.156	73.156		

Capi- tol	Sub- pa- ra- gra- ful	Ar- ti- col	Ali- ne- at	Denumire indicator	Prevederi bugetare initiale	Prevederi bugetare definitive	Drepturi constatate		Incasari realizate	Stingeri pe alte cai decat incasari	Drepturi constatate de incasat	
							Total, din care:	din anii precedenti				
A				B	1.	2	3=4+5	4	5	6	7	8=3-6-7
4202	41			Subventii de la bugetul de stat pentru finantarea sanatatii	540.920	961.670	961.663		961.663	961.663		
4202	54			Subventii pentru sprijinirea construirii de locuinte	1.660.000	1.660.000						
4202	69			Subventii de la bugetul de stat catre bugetele locale necesare sustinerii derularii proiectelor finantate din fonduri externe nerambursabile (FEN) postaderare, aferente perioadei de programare 2014-2020	32.550	216.450	317.769		317.769	317.769		
4302				SUBVENTII DE LA ALTE ADMINISTRATII		1.000.000						
	20			Alte subventii primite de la administra- tia centrala pentru finantarea unor activitati		1.000.000						
4802				SUME PRIMITE DE LA UE/ALTI DONATORI IN CONTUL PLATILOR EFECTUATE SI PREFINANATARI								
4802	01			AFERENTE CADRULUI FINANCIAR 2014-2020	166.920	1.298.330	1.595.562		1.595.562	1.595.562		
				Fondul European de Dezvoltare Regionala(FEDR)		342.110	342.106		342.106	342.106		
				Sume primite in contul platilor efectuate in anul curent		342.110	342.106		342.106	342.106		
4802	02			Fondul Social European(FSE)	166.920	956.220	1.253.456		1.253.456	1.253.456		
				Sume primite in contul platilor efectuate in anul curent		285.450	755.304		755.304	755.304		
4802	02			Sume primite in contul platilor efectuate in anii anteriori	144.040	419.770	419.768		419.768	419.768		
4802	02			Prefinantare		251.000	78.384		78.384	78.384		

PRIMAR,
CLOTILDE-MARIE-BRIGITTE ARMAND

DIRECTOR EXECUTIV,
MARIUS PETRE

SEF SERV. CONTABILITATE
INTOCMIT,
ANDREEA-VALENTINA IANCU

Capi-Sub- tol	Pa- ra- gra- ful	Ar- ti- col	Ali- ne- at	Denumire indicator	Prevederi bugetare initiale	Prevederi bugetare definitive	Drepturi constatate			Incasari realizate	Stingeri pe alte cai decat incasari	Drepturi constatate de incasat
							Total, din care:	din anii precedenti	din anul curent			
A				B	I	2	3=4+5	4	5	6	7	8=3-6-7
0702	02	03		anii anteriori din impozitul pe terenul agricol	26.000	26.000	37.161	11.063	26.098	24.436	579	-12.146
	03			Taxe judiciare de timbru si alte taxe de timbru	32.000.000	30.344.290	44.479.708	2.936.450	41.543.258	40.618.671	473.610	3.387.427
	50			Alte impozite si taxe pe proprietate			100		100	100		
1000	02			A4 IMPOZITE SI TAXE PE BUNURI SI SERVICII	269.142.000	274.619.680	324.137.054	49.651.269	274.485.785	271.643.181	1.291.080	51.202.793
1102				SUME DEFALCATE DIN TVA	198.842.000	203.389.000	192.952.500		192.952.500	192.952.500		
	02			Sume defalcate din taxa pe valoarea adaugata pentru finantarea cheltuielilor descentralizate la nivelul comunelor, oraselor, municipiilor, sectoarelor si Municipiului Bucuresti	170.857.000	174.612.000	164.340.908		164.340.908	164.340.908		
	06			Sume defalcate din taxa pe valoarea adaugata pentru echilibrarea bugetelor locale		788.000	670.507		670.507	670.507		
	09			Sume defalcate din taxa pe valoarea adaugata pentru finantarea invatamantului particular si a confesional	27.985.000	27.989.000	27.941.085		27.941.085	27.941.085		
1202				ALTE IMPOZITE SI TAXE GENERALE PE BUNURI SI SERVICII			56.908	123.285	-66.377			56.908
	07			Taxe hoteliere			56.908	123.285	-66.377			56.908
1502				TAXE PE SERVICII SPECIFICE	500.000	1.078.000	3.251.451	1.228.514	2.022.937	2.159.248	35.136	1.057.067
	01			Impozit pe spectacole	500.000	1.078.000	3.251.451	1.228.514	2.022.937	2.159.248	35.136	1.057.067
1602				TAXE PE UTILIZAREA BUNURILOR, AUTORIZAREA UTILIZARII BUNURILOR SAU PE DESFASURAREA DE ACTIVITATI	69.800.000	70.152.680	127.876.195	48.299.470	79.376.725	76.531.433	1.255.944	50.088.818

Capi- tol	Sub- capi- tol	Pa- ra- gra- ful	Ar- ti- col	Ali- ne- at	Denumire indicator	Prevederi bugetare initiale	Prevederi bugetare definitive	Drepturi constatate			Incasari realizate	Stingeri pe alte cai decat incasari	Drepturi constatate de incasat
								Total, din care:	din anii precedenti	din anul curent			
A					B	1	2	3=4+5	4	5	6	7	8=3-6-7
3302	10				legali pentru intretinerea copiilor in crese	878.000	878.000	1.431.510		1.431.510	1.431.510		
	13				Contributia de intretinere a persoanelor asistate	2.648.000	2.483.000	2.713.963		2.713.963	2.713.963		
	28				Venituri din recuperarea cheltuielilor de judecata, imputatii si despagubiri		1.430	19.075	20.248	-1.173	1.477		17.598
	50				Alte venituri din prestari de servicii si alte activitati	10.000.000	10.000.000	6.972.569		6.972.569	6.972.569		
3402					VENITURI DIN TAXE ADMINISTRATIVE, ELIBERARI PERMISE		19.760	50.240	3	50.237	35.371	14.866	3
	02				Taxe extrajudiciare de timbru			7.913	3	7.910		7.910	3
	50				Alte venituri din taxe administrative, eliberari permise		19.760	42.327		42.327	35.371	6.956	
3502					AMENZI, PENALITATI SI CONFISCARI	14.293.000	14.341.960	47.774.544	29.256.213	18.518.331	17.144.724	1.183.446	29.446.374
	01				Venituri din amenzi si alte sanctiuni aplicate potrivit dispozitiilor legale	14.293.000	14.293.000	47.580.072	29.256.213	18.323.859	16.953.607	1.180.091	29.446.374
	02				Venituri din amenzi si alte sanctiuni aplicate de catre alte institutii de specialitate								
	50				Alte amenzi, penalitati si confiscari DIVERSE VENITURI	14.293.000	48.960	194.472	29.256.213	18.323.859	16.953.607	1.180.091	29.446.374
3602					Venituri din aplicarea prescriptiei extinctive	820.000	791.490	4.932.468	3.906.635	1.025.833	941.053	74.132	3.917.283
	01				Venituri din aplicarea prescriptiei extinctive	600.000	571.490	632.999		632.999	632.999		
	01				Venituri din aplicarea prescriptiei extinctive	600.000	571.490	632.999		632.999	632.999		
	50				Alte venituri	220.000	220.000	4.299.469	3.906.635	392.834	308.054	74.132	3.917.283

Capi-Sub- tol	Pa- ra- gra- ful col at	Ar- ti- col at	Ali- ne- at	Denumire indicator	I	2	Drepturi constatate			6	7	8-3-6-7
							Total, din care:	din anii precedenti	din anul curent			
A				B	1	2	3=4+5	4	5	6	7	8-3-6-7
3702				TRANSFERURI VOLUNTARE, ALTELE DECAT SUBVENTIILE	-133.429.090	-4.798.990	499.434		499.434	499.434		
01				Donatii si sponsorizari	871.440	871.440	871.434		871.434	871.434		
03				Varsaminte din sectiunea de functionare pentru finantarea sectiunii de dezvoltare a bugetului local(cu semnul minus)	-134.300.530	-5.670.430	-372.000		-372.000	-372.000		
4100 02				IV. SUBVENTII	2.809.560	4.587.590	2.111.784		2.111.784	2.111.784		
4200				SUBVENTII DE LA ALTE NIVELE ALE ADMINISTRATIEI PUBLICE	2.809.560	4.587.590	2.111.784		2.111.784	2.111.784		
4202				SUBVENTII DE LA BUGETUL DE STAT	2.809.560	3.587.590	2.111.784		2.111.784	2.111.784		
21				Alte drepturi pentru dizabilitate si adoptie	600.000	954.000	1.076.965		1.076.965	1.076.965		
34				Subventii pentru acordarea ajutorului pentru incalzirea locuintei si a suplimentului pentru energie alocate pentru consumul de combustibili: solizi si/sau petrolieri	8.640	11.920	73.156		73.156	73.156		
41				Subventii de la bugetul de stat pentru finantarea sanatatii	540.920	961.670	961.663		961.663	961.663		
54				Subventii pentru sprijinirea construirii de locuinte	1.660.000	1.660.000						
4302				SUBVENTII DE LA ALTE ADMINISTRATII		1.000.000						
20				Alte subventii primite de la administra- tia centrala pentru finantarea unor activitati		1.000.000						

PRIMAR,
CLOTILDE-MARIE BRIGITTE ARMAND

DIRECTOR EXECUTIV,
MARIUS PETRE

SEF SERV. CONTABILITATE
INTOCMIT,
ANDREEA-VALENTINA IANCU

CONTUL DE EXECUTIE AL BUGETULUI LOCAL - VENITURI
SECTIUNEA DE DEZVOLTARE
31.12.2022

Capi- tol	Sub- capi- tol	Pa- ra- gra- ful	Ar- ti- col	Ali- ne- at	Denumire indicator	Prevederi bugetare initiale	Prevederi bugetare definitive	Drepturi constatate			Incasari realizate	Stingeri pe alte cai decat incasari	Drepturi constatate de incasat
								Total, din care:	din anii precedenti	din anul curent			
A					B	1	2	3=4+5	4	5	6	7	8=3-6-7
0001	02				TOTAL VENITURI-BUGET LOCAL	134.500.000	7.297.880	11.213.376	4	5	6	7	8=3-6-7
0002					I. VENITURI CURENTE	134.300.530	5.670.430	372.000		11.213.376	11.213.376		
2900					C. VENITURI NEFISCALE	134.300.530	5.670.430	372.000		372.000	372.000		
3300					C2. VANZARI DE BUNURI SI SERVICII	134.300.530	5.670.430	372.000		372.000	372.000		
3702					TRANSFERURI VOLUNTARE, ALTELE DECAT SUBVENTIILE	134.300.530	5.670.430	372.000		372.000	372.000		
04					Varsaminte din sectiunea de functionare	134.300.530	5.670.430	372.000		372.000	372.000		
3900	02				II. VENITURI DIN CAPITAL								
3902					VENITURI DIN VALORIFICAREA UNOR BUNURI		112.670	8.928.045		8.928.045	8.928.045		
01					Venituri din valorificarea unor bunuri ale institutiilor publice		112.670	8.928.045		8.928.045	8.928.045		
07					Venituri din vanzarea unor bunuri aparținând domeniului privat al statului sau al unitatilor administrative- teritoriale		112.670	200.339		200.339	200.339		
4100	02				IV. SUBVENTII	32.550	216.450	8.727.706		8.727.706	8.727.706		
4200					SUBVENTII DE LA ALTE NIVELE ALE ADMINISTRATIEI PUBLICE	32.550	216.450	317.769		317.769	317.769		
4202					SUBVENTII DE LA BUGETUL DE STAT	32.550	216.450	317.769		317.769	317.769		
69					Subventii de la bugetul de stat catre bugetele locale necesare sustinerii derularii proiectelor finantate din fonduri externe nerambursabile (FEN) postaderare, aferente perioadei de programare 2014-2020								
4802					SUME PRIMITE DE LA UE/ALTI DONATORI IN CONTUL PLATILOR EFECTUATE SI	32.550	216.450	317.769		317.769	317.769		

Capi- tol	Sub- capi- tol	Pa- ra- gra- ful	Ar- ti- col	Ali- ne- at	Denumire indicator	Prevederi bugetare initiale		Prevederi bugetare definitive		Drepturi constatate			Incasari realizate	Stingeri pe alte cai decat incasari	Drepturi constatate de incasat
						1	2	Total, din care:	din anii precedenti	din anul curent	3=4+5	4			
4802					B										
	01				AFERENTE CADRULUI FINANCIAR 2014-2020	166.920	1.298.330			1.595.562		1.595.562	1.595.562		
					Fondul European de Dezvoltare Regionala(FEDR)		342.110			342.106		342.106	342.106		
					Sume primite in contul platilor efectuate in anul curent		342.110			342.106		342.106	342.106		
	02				Fondul Social European(FSE)	166.920	956.220			1.253.456		1.253.456	1.253.456		
					Sume primite in contul platilor efectuate in anul curent	22.880	285.450			755.304		755.304	755.304		
					Sume primite in contul platilor efectuate in anii anteriori	144.040	419.770			419.768		419.768	419.768		
	03				Prefinantare		251.000			78.384		78.384	78.384		

PRIMAR,
CLOTILDE-MARIE-BRIGITTE ARMAND

DIRECTOR EXECUTIV,
MARIUS PETRE

SEF SERV. CONTABILITATE
INTOCMIT,
ANDREEA-VALENTINA IANCU

CONTUL DE EXECUȚIE A BUGETULUI LOCAL - CHELTUIELI
31.12.2022

Anexa 13

Capi- tol	Sub- capi- tol	Pa- ra- graf	Ar- ti- col	Ali- ne- at	Denumire indicator	Credite de angajament			Credite bugetare		Angajamente legale	Plati efectuate	Angajamente legale de platit	Cheltuieli efective
						initiale	definitive	2	3	4				
					B	1	2	3	4	5	6	7	8-6-7	9
5002					TOTAL CHELTUIELI	2.746.219.970	2.817.250.960	1.760.279.740	1.768.032.750	1.210.968.569	1.213.408.979	1.179.216.555	34.192.424	1.137.909.779
5100	02				Partea I-a SERVICII PUBLICE GENERALE	58.751.670	39.423.670	151.958.300	146.567.080	104.931.595	104.931.751	97.731.082	7.200.669	98.494.191
5102					AUTORITATI PUBLICE SI ACTIUNI EXTERNE	57.641.670	38.191.670	88.383.300	82.178.080	51.405.780	51.405.936	45.020.245	6.385.691	45.959.682
	01				Autoritati executive si legislative	57.641.670	38.191.670	88.383.300	82.178.080	51.405.780	51.405.936	45.020.245	6.385.691	45.959.682
	03				Autoritati executive	57.641.670	38.191.670	88.383.300	82.178.080	51.405.780	51.405.936	45.020.245	6.385.691	45.959.682
5402					ALTE SERVICII PUBLICE GENERALE	1.110.000	1.232.000	49.575.000	50.389.000	39.625.778	39.625.778	38.810.800	814.978	38.636.180
	05				Fond de rezerva bugetara la dispozitia autoritatilor locale			500.000	299.000					
5402	10				Servicii publice comunitare de evidenta a persoanelor	553.000	553.000	18.942.000	18.942.000	14.487.927	14.487.927	13.723.180	764.747	13.252.477
5402	50				Alte servicii publice generale	557.000	679.000	30.133.000	31.148.000	25.137.851	25.137.851	25.087.620	50.231	25.383.703
5502					TRANZACTII PRIVIND DATORIA PUBLICA SI IMPRUMUTURI			14.000.000	14.000.000	13.900.037	13.900.037	13.900.037		13.898.329
6000	02				Partea II-a APARARE, ORDINE PUBLICA SI SIGURANTA NATIONALA	1.289.000	1.989.000	39.759.000	48.294.000	37.486.750	37.486.750	37.441.779	44.971	52.450.964
6002					APARARE	89.000	89.000	989.000	1.914.000	1.440.270	1.440.270	1.395.299	44.971	1.432.101
	02				Aparare nationala	89.000	89.000	989.000	1.914.000	1.440.270	1.440.270	1.395.299	44.971	1.432.101
6102					ORDINE PUBLICA SI SIGURANTA NATIONALA	1.200.000	1.900.000	38.770.000	46.380.000	36.046.480	36.046.480	36.046.480		51.018.863
	03				Ordine publica	1.200.000	1.720.000	38.200.000	45.630.000	35.485.654	35.485.654	35.485.654		48.338.806
	04				Politie comunitara	1.200.000	1.720.000	38.200.000	45.630.000	35.485.654	35.485.654	35.485.654		48.338.806
	05				Protectie civila si protectia contra incendiilor (protectie civila nonmilitara)		180.000	570.000	750.000	560.826	560.826	560.826		2.680.057
6500	02				Partea III-a CHELTUIELI SOCIAL-CULTURALE	472.025.750	644.992.070	895.001.440	989.093.000	749.262.530	749.262.530	733.570.179	15.899.602	720.840.028
6502					INVATAMANT	156.185.750	299.906.070	390.181.440	416.675.560	332.625.581	332.781.102	324.267.605	8.513.497	300.133.292
	03				Invatamant prescolar si primar	2.376.650	2.959.650	42.164.730	48.714.330	40.193.794	40.193.794	40.193.794		38.206.543
					Invatamant prescolar	2.376.650	2.959.650	35.130.580	39.632.290	35.854.647	35.854.647	35.854.647		34.002.357

Capi- tol	Sub- pa- ra- graf	Ali- ti- col	Denumire indicator	Credite de angajament		Credite bugetare			Angajamente legale de platit	Plati efectuate	Angajamente legale de platit	Cheltuieli efective
				initiale	definitive	initiale	definitive	5				
				1	2	3	4	5	6	7	8-6-7	9
A												
6502	02		Invatamant primar	16.181.210	26.044.530	7.034.150	9.082.040	4.339.147	4.339.147	4.339.147	8-6-7	4.204.186
	04		Invatamant secundar			210.781.920	266.490.630	226.900.773	226.900.773	226.900.773		213.277.225
	01		Invatamant secundar inferior	7.370.450	12.841.490	82.045.050	113.478.830	100.424.339	100.424.339	100.424.339		92.447.000
	02		Invatamant secundar superior	8.280.760	12.649.040	128.206.870	152.457.800	126.476.434	126.476.434	126.476.434		120.830.225
	03		Invatamant profesional	530.000	554.000	530.000	554.000					
	07		Invatamant nedefinitiv prin nivel	22.890	22.890	10.391.010	11.940.510	8.666.739	8.666.739	8.666.739		8.332.384
	04		Invatamant special	22.890	22.890	10.391.010	11.940.510	8.666.739	8.666.739	8.666.739		8.332.384
	11		Servicii auxiliare pentru educatie			19.388.480	19.388.480	17.353.393	17.353.393	14.514.042	2.839.351	15.418.188
	30		Alte servicii auxiliare			19.388.480	19.388.480	17.353.393	17.353.393	14.514.042	2.839.351	15.418.188
	50		Alte cheltuieli in domeniul			19.388.480	19.388.480	17.353.393	17.353.393	14.514.042	2.839.351	15.418.188
			invatamantului	137.605.000	270.879.000	107.455.300	70.141.610	39.510.882	39.666.403	33.992.257	5.674.146	24.898.952
6602			SANATATE	5.828.000	5.828.000	62.488.000	113.288.000	46.285.465	46.285.465	46.285.465		54.407.200
	06		Servicii medicale in unitati sanitare									
			cu paturi	5.074.000	5.074.000	24.568.000	75.368.000	20.813.140	20.813.140	20.813.140		20.813.139
6602	06		Spitalē generale	5.074.000	5.074.000	24.568.000	75.368.000	20.813.140	20.813.140	20.813.140		20.813.139
	08		Servicii de sanatate publica			150.000	150.000	114.549	114.549	114.549		108.887
	50		Alte cheltuieli in domeniul sanatatii	754.000	754.000	37.770.000	37.770.000	25.357.776	25.357.776	25.357.776		33.485.174
			Alte institutii si actiuni sanitare	754.000	754.000	37.770.000	37.770.000	25.357.776	25.357.776	25.357.776		33.485.174
6702			CULTURA, RECREERE SI RELIGIE	253.512.000	280.258.000	182.961.000	199.404.440	147.109.375	147.161.105	145.983.243	1.177.862	146.963.467
	03		Servicii culturale	88.934.000	99.400.000	3.595.000	6.225.760	1.495.253	1.531.139	1.281.593	249.546	
			Consolidarea si restaurarea monumentelor									
			istorice	88.934.000	99.400.000	3.595.000	6.225.760	1.495.253	1.531.139	1.281.593	249.546	
6702	05		Servicii recreative si sportive	114.393.000	124.286.000	139.868.000	172.720.680	133.958.636	133.958.636	133.604.954	353.682	141.542.747
	01		Sport	56.571.000	68.509.000	6.707.000	5.707.000	500	500	500		
	03		Intretinere gradini publice, parcuri									
			zone verzi, baze sportive si de agrement	57.822.000	55.777.000	133.161.000	167.013.680	133.958.136	133.958.136	133.604.454	353.682	141.542.747
6702	06		Servicii religioase	10.488.000	10.488.000	15.142.000	15.142.000	11.327.179	11.335.101	10.780.429	554.672	5.057.649

Capi-Sub-Paragraf / titol grafic	Articol	Ali-	Denumire indicator	Credite de angajament		Credite bugetare		Angajamente bugetare	Angajamente legale	Plati efectuate	Angajamente legale de platit	Cheltuieli efective	
				initiale	definitive	initiale	definitive						
		A	B	1	2	3	4	5	6	7	8-6-7	9	
6702	50		Alte servicii in domeniile culturii, recreerii si religiei	39.697.000	46.084.000	24.356.000	5.316.000	328.307	336.229	316.267	19.962	363.071	
6802			ASIGURARI SI ASISTENTA SOCIALA	56.500.000	59.000.000	259.371.000	259.725.000	223.242.109	223.242.109	217.033.866	6.208.243	219.356.069	
	04		Asistenta acordata persoanelor in varsta	1.638.000	1.685.000	37.649.000	36.813.000	31.137.937	31.137.937	30.120.986	1.016.951	30.748.022	
	05		Asistenta sociala in caz de boli si invaliditati	1.282.000	1.285.000	103.667.000	103.924.000	96.960.068	96.960.068	96.560.482	399.586	95.556.399	
	6802	05	02	Asistenta sociala in caz de invaliditate	1.282.000	1.285.000	103.667.000	103.924.000	96.960.068	96.960.068	399.586	95.556.399	
			06	Asistenta sociala pentru familie si copii	53.230.000	55.661.000	93.916.000	94.686.000	72.658.971	72.658.971	68.057.668	4.601.303	70.893.438
	6802	11		Crese	350.000	369.000	21.839.000	21.778.000	19.974.847	19.974.847	190.403	19.709.834	
			15	Prevenirea excluderii sociale			2.300.000	2.524.000	2.510.286	2.510.286		2.428.376	
			01	Ajutor social			2.300.000	2.524.000	2.510.286	2.510.286		2.428.376	
	7000	02		Partea IV-a SERVICII SI DEZVOLTARE PUBLICA, LOCUINTE, MEDIU SI APE	508.887.550	462.745.220	544.199.000	509.040.000	298.142.255	300.144.164	291.892.337	8.251.827	224.228.654
	7002			LOCUINTE, SERVICII SI DEZVOLTARE PUBLICA	326.694.000	280.240.620	341.048.000	303.639.000	100.616.973	102.568.944	98.106.061	4.462.883	9.932.684
			03	Locuinte	65.039.000	32.610.620	46.983.000	34.269.000	19.637.605	21.539.754	18.465.190	3.074.564	50.896
			01	Dezvoltarea sistemului de locuinte	36.716.000	350.000	18.660.000	2.010.000	86.573	86.573	86.573		
			30	Alte cheltuieli in domeniul locuintelor	28.323.000	32.260.620	28.323.000	32.259.000	19.551.032	21.453.181	18.378.617	3.074.564	50.896
			05	Alimentare cu apa si amenajari hidrotehnice	627.000	627.000	627.000	627.000	74.715	124.537	74.715	49.822	1.226.372
			01	Alimentare cu apa	627.000	627.000	627.000	627.000	74.715	124.537	74.715	49.822	1.226.372
			06	Iluminat public si electrificari	1.990.000	1.410.000	1.990.000	1.410.000	2.246	2.246	2.246		184.510
			07	Alimentare cu gaze naturale in localitati	249.000	249.000	249.000	249.000	247.641	247.641	247.641		247.641
			50	Alte servicii in domeniile locuintelor, serviciilor si dezvoltarii comunale	258.699.000	245.344.000	291.199.000	267.084.000	80.654.766	80.654.766	79.316.269	1.338.497	8.223.265
	7402			PROTECTIA MEDIULUI	182.283.550	182.504.600	203.151.000	205.401.000	197.525.282	197.575.220	193.786.276	3.788.944	214.295.970
			05	Salubritate si gestiunea deseurilor	181.706.550	181.706.550	199.964.000	199.964.000	195.582.419	195.582.419	191.843.413	3.739.006	211.167.814
			01	Salubritate	181.706.550	181.706.550	199.964.000	199.964.000	195.582.419	195.582.419	191.843.413	3.739.006	211.167.814

Pag. 4 - lei-

Capi- tol	Sub- capi- ra- to- graf	Ar- ti- col	Ali- ne- at	Denumire indicator	Credite de angajament		Credite bugetare		Angajamente bugetare	Angajamente legale	Plati efectuate	Angajamente legale de platit	Cheltuieli efective
					initiale	definitive	initiale	definitive					
					1	2	3	4	5	6	7	8-6-7	9
				B									
7402	06			Canalizarea si tratarea apelor reziduale	577.000	798.050	577.000	577.000	-194.226	-144.288	-194.226	49.938	1.006.115
	50			Alte servicii in domeniul protectiei mediului			2.610.000	4.860.000	2.137.089	2.137.089	2.137.089		2.122.041
8000	02			Partea V-a ACTIUNI ECONOMICE	1.705.266.000	1.668.101.000	129.362.000	75.038.670	21.145.439	21.376.533	18.581.178	2.795.355	41.895.942
8402				TRANSPORTURI	1.705.266.000	1.668.101.000	129.362.000	75.038.670	21.145.439	21.376.533	18.581.178	2.795.355	41.895.942
	03			Transport rutier	1.682.604.000	1.645.439.000	115.600.000	61.276.670	21.116.879	21.347.973	18.581.178	2.766.795	41.895.942
	01			Drumuri si poduri									247.824
	03			Strazi	1.682.604.000	1.645.439.000	115.600.000	61.276.670	21.116.879	21.347.973	18.581.178	2.766.795	41.648.118
	50			Alte cheltuieli in domeniul transporturilor	22.662.000	22.662.000	13.762.000	13.762.000	28.560	28.560			28.560

**CONTUL DE EXECUȚIE A BUGETULUI INSTITUȚIILOR PUBLICE - CHELTUIELI
31.12.2022**

Anexa 7b

Capi- tol	Sub- capi- tol	Pa- ra- graf	Ali- ne- at	Denumire indicator	Credite de angajament			Credite bugetare		Angajamente bugetare	Angajamente legale	Plati efectuate	Angajamente legale de platit	Cheltuieli efective
					initiale	definitive	1	2	3					
				A										
				B										
5002				TOTAL CHELTUIELI	2.746.219.970	2.817.250.960	1.760.279.740	1.768.032.750	1.210.968.569	1.213.408.979	1.179.216.555	34.192.424	1.137.909.779	
	01			CHELTUIELI CURENTE	20.093.250	7.063.250	1.143.414.200	1.306.972.510	1.067.583.070	1.067.583.070	1.047.301.240	20.281.830	1.058.786.854	
	10			TITLUL I CHELTUIELI DE PERSONAL			267.624.000	268.122.770	235.052.666	235.052.666	235.052.666		233.156.563	
	20			TITLUL II BUNURI SI SERVICII			601.755.760	693.886.300	587.547.337	587.547.337	571.177.839	16.369.498	590.415.043	
	30			TITLUL III DOBANZI			14.000.000	14.000.000	13.900.037	13.900.037	13.900.037		13.898.329	
	50			TITLUL V FONDURI DE REZERVA			500.000	299.000						
	51			TITLUL VI TRANSFERURI INTRE UNITATI ALE ADMINISTRATIEI PUBLICE			23.954.000	90.874.000	20.813.140	20.813.140	20.813.140		20.813.139	
	55			TITLUL VII ALTE TRANSFERURI			27.985.000	30.264.000	28.215.318	28.215.318	28.215.318		28.215.318	
	56			TITLUL VIII PROIECTE CU FINANTARE DIN FONDURI EXTERNE NERAMBURSABILE (FEN) POSTADERARE			90.244.190	93.454.190	79.637.911	79.637.911	78.293.187	1.344.724	78.629.339	
	57			TITLUL VIII ASISTENTA SOCIALA			20.093.250	7.314.250	4.521.167	4.521.167	2.500.309	2.020.858	1.920.549	
	58			TITLUL X PROIECTE CU FINANTARE DIN FONDURI EXTERNE NERAMBURSABILE			97.258.000	108.758.000	97.895.494	97.895.494	97.348.744	546.750	91.614.647	
	59			CADRULUI FINANCIAR 2014-2020			541.449.170	389.833.720	76.225.919	78.666.329	64.755.735	13.910.594	79.367.554	
	70			TITLUL XI ALTE CHELTUIELI	2.726.126.720	2.810.187.710	423.449.170	233.653.720	76.225.919	78.666.329	64.755.735	13.910.594	79.367.554	
	71			CHELTUIELI DE CAPITAL	2.608.126.720	2.653.987.710	118.000.000	156.200.000						
	72			TITLUL XV ACTIVE NEFINANCIARE			75.500.000	75.500.000	71.984.417	71.984.417	71.984.417		-244.629	
	79			TITLUL XVI ACTIVE FINANCIARE			75.500.000	75.500.000	71.984.417	71.984.417	71.984.417		-244.629	
	81			OPERATIUNI FINANCIARE										
	84			TITLUL XIX RAMBURSARI DE CREDITE PLATI EFECTUATE IN ANII PRECEDENTI SI RECUPERATE IN ANUL CURENT			-83.630	-4.293.480	-4.824.837	-4.824.837	-4.824.837		-4.824.837	
	85			TITLUL XXI PLATI EFECTUATE IN ANII PRECEDENTI SI RECUPERATE IN ANUL CURENT			-83.630	-4.293.480	-4.824.837	-4.824.837	-4.824.837		-4.824.837	

Capi- tol	Sub- capit- ol	Pa- ra- graf	Ar- ti- col	Ali- ne- at	Denumire indicator	Credite de angajament		Credite bugetare				Plati efectuate	Angajamente legale de platit	Cheltuieli efective
						initiale	definitive	initiale	definitive	5	6			
					B	1	2	3	4	5	6	7	8=6-7	9
					caracter functional	451.000	831.000	504.432	504.432	467.592	36.840	342.525		
20	01	30			Alte bunuri si servicii pentru intretinere si functionare	2.703.000	5.031.950	3.258.224	3.258.224	1.659.128	1.599.096	1.807.668		
	20	02			Reparatii curente	413.000	1.913.000	1.577.499	1.577.499	538.781	1.038.718	620.391		
	20	04			Medicamente si materiale sanitare	140.000	140.000							
	20	04	02		Materiale sanitare	110.000	110.000							
	20	04	04		Dezinfectanti	30.000	30.000							
	20	05			Bunuri de natura obiectelor de inventar	170.000	771.000	549.111	549.111	297.978	251.133	153.664		
	20	05	30		Alte obiecte de inventar	170.000	771.000	549.111	549.111	297.978	251.133	153.664		
	20	06			Deplasari, detasari, transferari	61.000	61.000	4.589	4.589	4.589		4.589		
	20	06	01		Deplasari interne, detasari, transferari	11.000	11.000	4.589	4.589	4.589		4.589		
	20	06	02		Deplasari in strainatate	50.000	50.000							
	20	11			Carti, publicatii si materiale documentare	1.000	1.000							
	20	12			Consultanta si expertiza	3.000.000	1.500.000	829.238	829.238	678.719	150.519	679.010		
	20	13			Pregatire profesionala	450.000	450.000	2.892	2.892	2.892		2.892		
	20	14			Protectia muncii	30.000	30.000							
	20	24			Comisioane si alte costuri aferente imprumuturilor	275.000	275.000	237.307	237.307	237.307		237.276		
	20	24	01		Comisioane si alte costuri aferente imprumuturilor externe	15.000	15.000							
	20	24	02		Comisioane si alte costuri aferente imprumuturilor interne	260.000	260.000	237.307	237.307	237.307		237.276		
	20	25			Cheltuieli judiciare si extrajudiciare derivate din actiuni in reprezentarea intereselor statului, potrivit dispozitiilor legale	150.000	150.000	7.311	7.311	7.311		7.331		

Capi-Sub-Pa- ra- graf	Ar- ti- col	Denumire indicator	Credite de angajament		Credite bugetare		Angajamente bugetare	Angajamente legale	Plati efectuate	Angajamente legale de platit	Cheltuieli efective
			initiale	definitive	initiale	definitive					
A	B		1	2	3	4	5	6	7	8-6-7	9
20 30		Alte cheltuieli	10.536.470	10.770.600	6.635.193	6.635.193	5.268.899	1.366.294	5.375.626		
20 30 01		Reclama si publicitate	5.000	5.000	3.251	3.251	3.251		3.027		
20 30 02		Protocol si reprezentare	5.000	5.000	500	500	500		500		
20 30 03		Prime de asigurare non-viata	78.000	103.000	90.900	90.900	90.900		78.926		
20 30 04		Chirii	3.000.000	2.500.000	1.229.018	1.229.018	1.133.667	95.351	1.177.929		
20 30 30		Alte cheltuieli cu bunuri si servicii	7.448.470	8.157.600	5.311.524	5.311.524	4.040.581	1.270.943	4.115.244		
51		TITLUL VI TRANSFERURI INTRE UNITATI ALE ADMINISTRATIEI PUBLICE									
51 01		Transferuri curente	160.000	160.000		160.000					
51 01 70		Transferuri acordate in baza contractelor de parteneriat sau asociere	160.000	160.000		160.000					
55		TITLUL VII ALTE TRANSFERURI									
55 01		A. Transferuri interne									
55 01 42		Transferuri din bugetul local catre asociatiile de dezvoltare intercomuni- tate									
55 01 84		Sume reprezentand stimulentele pentru casarea autovehiculelor uzate									
58		TITLUL X PROIECTE CU FINANTARE DIN FONDURI EXTERNE NERAMBURSABILE									
58 01		CADRULUI FINANCIAR 2014-2020	17.593.250	5.413.250	17.593.250	5.413.250	3.057.773	1.416.988	1.300.240		
58 01 01		Programa din Fondul European de Dezvoltare Regionala (FEDR)	375.000	1.375.000	375.000	1.375.000	349.088		66.201		
58 01 02		Finantarea externa nerambursabila	75.000	575.000	75.000	575.000	69.818		11.898		
58 02		Programa din Fondul Social European (FSE)	300.000	800.000	300.000	800.000	279.270		54.303		
58 02 01		Finantarea nationala	17.218.250	4.038.250	17.218.250	4.038.250	2.708.685	1.416.988	1.234.039		
			4.170.000	1.670.000	4.170.000	1.670.000	541.740		246.577		

Capi- tol	Sub- pa- ra- graf	Ali- ne- at	Denumire indicator	Credite de angajament		Credite bugetare		Angajamente legale	Plati efectuate	Angajamente legale de platit	Cheltuieli efective	
				initiale	definitive	initiale	definitive					
A				1	2	3	4	5	6	7	8-6-7	9
			B									
	58	02	Finantarea externa nerambursabila	13.048.250	2.368.250	13.048.250	2.368.250	2.166.945	2.166.945	1.033.355	1.133.590	987.462
	59		TITLUL XI ALTE CHELTUIELI	250.000	350.000	250.000	350.000	307.056	307.056	307.056		307.056
	59	17	Despagubiri civile	12.000		12.000	137.000	124.956	124.956	124.956		124.956
	59	40	Sume aferente persoanelor cu handicap neincadrate	238.000		238.000	213.000	182.100	182.100	182.100		182.100
	70		CHELTUIELI DE CAPITAL	40.048.420	32.778.420	14.838.420	14.468.420	2.517.107	2.517.263	2.225.558	291.705	1.589.420
	71		TITLUL XV ACTIVE NEFINANCIARE	40.048.420	32.778.420	14.838.420	14.468.420	2.517.107	2.517.263	2.225.558	291.705	1.589.420
	71	01	Active fixe	40.048.420	32.778.420	14.838.420	14.468.420	2.517.107	2.517.263	2.225.558	291.705	1.589.420
	71	01	01 Constructii	14.211.420	14.211.420	201.420	201.420					380.234
	71	01	02 Masini, echipamente si mijloace de transport	405.000	1.655.000	405.000	1.655.000	226.814	226.814	226.814		248.170
	71	01	03 Mobilier, aparatura birotica si alte active corporale	1.224.000	2.473.000	1.224.000	2.473.000	1.231.362	1.231.362	1.231.362		342.695
	71	01	30 Alte active fixe (inclusiv reparatii capitale)	24.208.000	14.439.000	13.008.000	10.139.000	1.058.931	1.059.087	767.382	291.705	618.321
	84		PLATI EFECTUATE IN ANII PRECEDENTI SI RECUPERATE IN ANUL CURENT									
	85		Titlul XXI PLATI EFECTUATE IN ANII PRECEDENTI SI RECUPERATE									
	85	01	IN ANUL CURENT									
	85	01	01 Plati efectuate in anii precedenti si recuperate in anul curent									
	85	01	01 Plati efectuate in anii precedenti si recuperate in anul curent (SF)									
	01		ALTE SERVICII PUBLICE GENERALE	1.110.000	1.232.000	49.575.000	50.389.000	39.625.778	39.625.778	38.810.800	814.978	38.636.180
	10		CHELTUIELI CURENTE	48.465.000		48.465.000	49.206.980	39.090.819	39.090.819	38.275.841	814.978	38.089.265
	10		TITLUL I CHELTUIELI DE PERSONAL	35.871.000		35.871.000	36.459.000	30.727.235	30.727.235	30.727.235		30.768.731

Capi- tol	Sub- pa- ra- graf	Ar- ti- col	Denumire indicator	Credite de angajament			Credite bugetare			Angajamente legale	Plati efectuate	Angajamente legale de platit	Cheltuieli efective
				initiale	definitive	1	2	3	4				
		A	B										
		10 01	Cheltuieli salariale in bani			34.616.000	35.204.000	29.738.800	29.738.800	29.738.800	29.738.800	29.776.463	
		10 01 01	Salarii de baza			32.040.000	31.320.000	27.530.157	27.530.157	27.530.157	27.530.157	27.594.070	
		10 01 05	Sporuri pentru conditii de munca				520.000					108.178	
		10 01 12	Indemnitatii platite unor persoane din afara unitatii			3.000	791.000	670.507	670.507	670.507	670.507	670.507	
		10 01 13	Drepturi de delegare			10.000	10.000						
		10 01 17	Indemnitatii de hrana			1.163.000	1.163.000	876.078	876.078	876.078	876.078	875.876	
		10 01 30	Alte drepturi salariale in bani			1.400.000	1.400.000	662.058	662.058	662.058	662.058	527.832	
		10 02	Cheltuieli salariale in natura			406.000	406.000	342.519	342.519	342.519	342.519	342.889	
		10 02 06	Vouchere de vacanta			406.000	406.000	342.519	342.519	342.519	342.519	342.889	
		10 03	Contributii			849.080	849.000	645.916	645.916	645.916	645.916	649.379	
		10 03 07	Contributia asiguratorie pentru munca			849.000	849.000	645.916	645.916	645.916	645.916	649.379	
		20	TITLUL II BUNURI SI SERVICII			11.770.000	12.124.980	8.119.428	8.119.428	8.119.428	8.119.428	7.076.378	
		20 01	Bunuri si servicii			6.927.100	6.644.350	4.862.625	4.862.625	4.862.625	4.211.726	4.017.186	
		20 01 01	Furnituri de birou			457.600	457.600	179.460	179.460	179.460	179.460	202.096	
		20 01 02	Materiale pentru curatenie			61.000	61.000	25.697	25.697	25.697	25.697	25.735	
		20 01 03	Incalzit, iluminat si forta motrica			670.000	700.000	537.369	537.369	537.369	537.369	342.828	
		20 01 04	Apa, canal si salubritate			58.000	53.000	36.672	36.672	36.672	36.672	25.380	
		20 01 05	Carburanti si lubrifianti			24.500	31.750	20.451	20.451	20.451	16.101	17.133	
		20 01 06	Piese de schimb			10.000	10.000	2.307	2.307	2.307	2.307	2.307	
		20 01 08	Posta, telecomunicatii, radio, tv, internet			2.450.000	2.155.000	1.606.786	1.606.786	1.606.786	1.586.580	1.581.290	
		20 01 09	Materiale si prestari de servicii cu caracter functional			467.000	497.000	326.185	326.185	326.185	326.069	346.212	
		20 01 30	Alte bunuri si servicii pentru intretinere si functionare			2.729.000	2.679.000	2.127.698	2.127.698	2.127.698	1.501.471	1.474.205	
		20 02	Reparatii curente			200.000	200.000	151.819	151.819	151.819	151.819	151.819	

Capi- tol	Sub- pa- ra- graf	Ar- ti- col	Ali- ne- at	Denumire indicator	Credite de angajament		Credite bugetare		Angajamente bugetare	Angajamente legale	Plati efectuate	Angajamente legale de platit	Cheltuieli efective
					initiale	definitive	initiale	definitive					
					1	2	3	4	5	6	7	8-6-7	9
	A			B									
	20	04		Medicamente si materiale sanitare			85.000	72.750	94	94	94	8-6-7	6.577
	20	04	01	Medicamente			1.000	1.000					
	20	04	02	Materiale sanitare			48.000	35.750	94	94	94		5.460
	20	04	04	Dezinfectanti			36.000	36.000					1.117
	20	05		Bunuri de natura obiectelor de inventar			100.000	270.000	126.300	126.300	126.300		34.031
	20	05	01	Uniforme si echipament			2.000	2.000					48
	20	05	30	Alte obiecte de inventar			98.000	268.000	126.300	126.300	126.300		33.983
	20	06		Deplasari, detasari, transferari			2.000	2.000					
	20	06	01	Deplasari interne, detasari, transferari			2.000	2.000					
	20	11		Carti, publicatii si materiale documentare			1.000	1.000					
	20	12		Consultanta si expertiza			25.000	25.000					
	20	13		Pregatire profesionala			140.000	100.000					
	20	14		Protectia muncii			14.000	14.000	9.120	9.120	9.120		9.240
	20	25		Cheltuieli judiciare si extrajudiciare derivate din actiuni in reprezentarea intereselor statului, potrivit dispozitiilor legale			1.000	1.000	25	25	25		25
	20	30		Alte cheltuieli			4.274.900	4.794.880	2.969.445	2.969.445	2.805.366	164.079	2.857.500
	20	30	01	Reclama si publicitate			3.000	3.000					
	20	30	03	Prime de asigurare non-viata			11.000	11.000	6.975	6.975	6.975		6.777
	20	30	04	Chirii			1.240.000	1.240.000	672.603	672.603	658.519	14.084	689.067
	20	30	09	Executarea silita a creantelor bugetare			10.000	10.000					
	20	30	30	Alte cheltuieli cu bunuri si servicii			3.010.900	3.550.880	2.289.867	2.289.867	2.139.872	149.995	2.161.656
	50			TITLUL V FONDURI DE REZERVA			500.000	299.000					
	50	04		Fond de rezerva bugetara la dispozitia autoritatilor locale			500.000	299.000					

Capi-Sub-Paragraf	Articol	Alinut	Denumire indicator	Credite de angajament		Credite bugetare		Angajamente bugetare	Angajamente legale	Plati efectuate	Angajamente legale de platit	Cheltuieli efective
				initiale	definitive	initiale	definitive					
A			B	1	2	3	4	5	6	7	8-6-7	9
59			TITLUL XI ALTE CHELTUIELI			324.000	324.000	244.156	244.156	244.156		244.156
59	17		Despagubiri civile			2.000	2.000	142	142	142		142
59	40		Sume aferente persoanelor cu handicap neincadrate									
70			CHELTUIELI DE CAPITAL	1.110.000	1.232.000	322.000	322.000	244.014	244.014	244.014		244.014
71			TITLUL XV ACTIVE NEFINANCIARE	1.110.000	1.232.000	1.110.000	1.232.000	709.605	709.605	709.605		546.915
71	01		Active fixe	1.110.000	1.232.000	1.110.000	1.232.000	709.605	709.605	709.605		546.915
71	01	01	Constructii					709.605	709.605	709.605		546.915
71	01	02	Masini, echipamente si mijloace de transport	125.000	125.000	125.000	125.000	124.237	124.237	124.237		2.023
71	01	03	Mobilier, aparatura birotica si alte active corporale	835.000	957.000	835.000	957.000	466.679	466.679	466.679		203.505
71	01	30	Alte active fixe (inclusiv reparatii capitale)	150.000	150.000	150.000	150.000	118.689	118.689	118.689		127.406
84			PLATI EFECTUATE IN ANII PRECEDENTI SI RECUPERATE IN ANUL CURENT									
85			Titlul XXI PLATI EFECTUATE IN ANII PRECEDENTI SI RECUPERATE									
85	01		IN ANUL CURENT									
85	01	01	Plati efectuate in anii precedenti si recuperate in anul curent									
85	01	01	Plati efectuate in anii precedenti si recuperate in anul curent (SF)									
5502			TRANZACTII PRIVIND DATORIA PUBLICA SI IMPRUMUTURI	14.000.000		14.000.000	14.000.000	13.900.037	13.900.037	13.900.037		13.898.329
01			CHELTUIELI CURENTE	14.000.000		14.000.000	14.000.000	13.900.037	13.900.037	13.900.037		13.898.329
30			TITLUL III DOBANZI	14.000.000		14.000.000	14.000.000	13.900.037	13.900.037	13.900.037		13.898.329

Capi- tol	Sub- pa- ra- graf	Ar- ti- col	Ali- ne- at	Denumire indicator	Credite de angajament		Credite bugetare		Angajamente bugetare	Angajamente legale	Plati efectuate	Angajamente legale de platit	Cheltuieli efective
					initiale	definitive	initiale	definitive					
				B	1	2	3	4	5	6	7	8-6-7	9
				A									
				30 01	Dobanzi aferente datoriei publice interne		3.245.000	4.445.000	4.349.161	4.349.161	4.349.161	4.349.161	4.347.453
				30 01 01	Dobanzi aferente datoriei publice interne directe		3.245.000	4.445.000	4.349.161	4.349.161	4.349.161	4.349.161	4.347.453
				30 02	Dobanzi aferente datoriei publice externe		10.755.000	9.555.000	9.550.876	9.550.876	9.550.876	9.550.876	9.550.876
				30 02 01	Dobanzi, aferente datoriei publice externe directe		10.755.000	9.555.000	9.550.876	9.550.876	9.550.876	9.550.876	9.550.876
6000 02				Partea II-a APARARE, ORDINE PUBLICA SI SIGURANTA NATIONALA	1.289.000	1.989.000	39.759.000	48.294.000	37.486.750	37.486.750	37.441.779	44.971	52.450.964
6002				APARARE	89.000	89.000	989.000	1.914.000	1.440.270	1.440.270	1.395.299	44.971	1.432.101
				CHELTUIELI CURENTE			900.000	1.825.000	1.400.938	1.400.938	1.355.967	44.971	1.353.045
				TITLUL II BUNURI SI SERVICII			900.000	1.825.000	1.400.938	1.400.938	1.355.967	44.971	1.353.045
				Bunuri si servicii			333.800	388.800	230.214	230.214	209.959	20.255	247.442
				Furnituri de birou			43.000	43.000	19.027	19.027	19.027		19.027
				Materiale pentru curatenie			5.000	10.000	9.043	9.043	9.043		9.043
				Incalzit, iluminat si forta motrica			127.700	127.700	106.963	106.963	106.963		124.093
				Apa, canal si salubritate			12.100	12.100	4.085	4.085	4.085		4.085
				Carburanti si lubrifianti			6.000	6.000	2.620	2.620	2.620		8.375
				Piese de schimb			10.000	10.000	6.369	6.369	6.369		7.687
				Posta, telecomunicatii, radio, tv, internet			20.000	20.000	9.713	9.713	3.112	6.601	3.472
				Materiale si prestari de servicii cu caracter functional			40.000	90.000	41.240	41.240	40.883	357	41.240
				Alte bunuri si servicii pentru intretinere si functionare			70.000	70.000	31.154	31.154	17.857		30.420
				Reparatii curente			200.000	1.015.000	867.420	867.420	867.420		867.420
				Medicamente si materiale sanitare			4.000	4.000					

Capi- tol	Sub- pa- ra- graf	Ar- ti- col at	Ali- ne- at	Denumire indicator	Credite de angajament		Credite bugetare		Angajamente bugetare	Angajamente legale	Plati efectuate	Angajamente legale de platit	Cheltuieli efective
					initiale	definitive	initiale	definitive					
A					1	2	3	4	5	6	7	8=6-7	9
B													
	20	04	02	Materiale sanitare			2.000	2.000					
	20	04	04	Dezinfectanti			2.000	2.000					
	20	05		Bunuri de natura obiectelor de inventar			5.000	45.000	42.307	42.307	42.307		238.183
	20	05	30	Alte obiecte de inventar			5.000	45.000	42.307	42.307	42.307		2.825
	20	30		Alte cheltuieli			357.200	372.200	260.997	260.997	236.281	24.716	238.358
	20	30	03	Prime de asigurare non-viata			5.000	5.000	2.871	2.871	2.871		79.056
	20	30	30	Alte cheltuieli cu bunuri si servicii			352.200	367.200	258.126	258.126	233.410	24.716	238.358
	70			CHELTUIELI DE CAPITAL	89.000	89.000	89.000	89.000	39.351	39.351	39.351		79.056
	71			TITLUL XV ACTIVE NEFINANCIARE	89.000	89.000	89.000	89.000	39.351	39.351	39.351		79.056
	71	01		Active fixe	89.000	89.000	89.000	89.000	39.351	39.351	39.351		79.056
	71	01	03	Mobilier, aparatura birotica si alte active corporale	65.000	65.000	65.000	65.000	39.351	39.351	39.351		79.056
	71	01	30	Alte active fixe									72.645
				(inclusiv reparatii capitale)									
	84			PLATI EFECTUATE IN ANII PRECEDENTI SI RECUPERATE IN ANUL CURENT	24.000	24.000	24.000	24.000					6.411
	85			Titlul XXI PLATI EFECTUATE IN ANII PRECEDENTI SI RECUPERATE IN ANUL CURENT					-19	-19	-19		
				PRECEDENTI SI RECUPERATE IN ANUL CURENT					-19	-19	-19		
	85	01		Plati efectuate in anii precedenti si recuperate in anul curent					-19	-19	-19		
	85	01	01	Plati efectuate in anii precedenti si recuperate in anul curent (SF)					-19	-19	-19		
6102				ORDINE PUBLICA SI SIGURANTA NATIONALA	1.200.000	1.900.000	38.770.000	46.380.000	36.046.480	36.046.480	36.046.480		51.018.863
	01			CHELTUIELI CURENTE			37.570.000	45.330.000	36.397.417	36.397.417	36.397.417		38.224.796
	10			TITLUL I CHELTUIELI DE PERSONAL			29.500.000	31.010.000	28.448.583	28.448.583	28.448.583		28.192.332
	10	01		Cheltuieli salariale in bani	25.684.000	27.174.000	25.684.000	27.174.000	24.769.072	24.769.072	24.769.072		24.501.106

Capi- tol	Sub- capitol grafic	Ar- ti- col	Ali- ne- at	Denumire indicator	Credite de angajament				Credite bugtare				Plati efectuate	Angajamente legale de platit	Cheltuieli efective	
					1	2	3	4	5	6	7	8=6-7				9
A				B												
10	01	01		Salarii de baza			23.918.000	25.408.000	23.075.202	23.075.202	23.075.202	23.075.202	23.075.202	22.797.670		
10	01	05		Sporuri pentru conditii de munca			1.766.000	1.766.000	1.693.870	1.693.870	1.693.870	1.693.870	1.693.870	1.703.436		
10	02			Cheltuieli salariale in natura			3.287.000	3.287.000	3.133.727	3.133.727	3.133.727	3.133.727	3.133.727	3.143.481		
10	02	02		Norme de hrana			2.869.000	2.869.000	2.784.347	2.784.347	2.784.347	2.784.347	2.784.347	2.794.101		
10	02	06		Vouchere de vacanta			418.000	418.000	349.380	349.380	349.380	349.380	349.380	349.380		
10	03			Contributii			529.000	549.000	545.784	545.784	545.784	545.784	545.784	547.745		
10	03	07		Contributia asiguratorie pentru munca			529.000	549.000	545.784	545.784	545.784	545.784	545.784	547.745		
20				TITLUL II BUNURI SI SERVICII			8.070.000	14.320.000	7.948.834	7.948.834	7.948.834	7.948.834	7.948.834	10.032.464		
20	01			Bunuri si servicii			7.190.000	9.300.000	6.447.273	6.447.273	6.447.273	6.447.273	6.447.273	6.719.679		
20	01	01		Furnituri de birou			195.000	395.000	388.707	388.707	388.707	388.707	388.707	427.280		
20	01	03		Incalzit, iluminat si forta motrica			600.000	1.100.000	664.710	664.710	664.710	664.710	664.710	711.045		
20	01	04		Apa, canal si salubritate			38.000	55.000	38.473	38.473	38.473	38.473	38.473	38.473		
20	01	05		Carburanti si lubrifianti			366.000	516.000	395.570	395.570	395.570	395.570	395.570	392.336		
20	01	06		Piese de schimb			127.000	237.000	180.903	180.903	180.903	180.903	180.903	175.134		
20	01	08		Posta, telecomunicatii, radio, tv, internet			2.428.000	2.928.000	2.549.734	2.549.734	2.549.734	2.549.734	2.549.734	2.712.340		
20	01	09		Materiale si prestari de servicii cu caracter functional			3.397.000	4.030.000	2.195.046	2.195.046	2.195.046	2.195.046	2.195.046	2.228.113		
20	01	30		Alte bunuri si servicii pentru intretinere si functionare			39.000	39.000	34.130	34.130	34.130	34.130	34.130	34.958		
20	02			Reparatii curente			20.000	20.000	20.000	20.000	20.000	20.000	20.000			
20	04			Medicamente si materiale sanitare			20.000	20.000	20.000	20.000	20.000	20.000	20.000	1.733.216		
20	04	01		Medicamente			20.000	20.000	20.000	20.000	20.000	20.000	20.000	1.246		
20	04	02		Materiale sanitare			223.000	1.483.000	710.044	710.044	710.044	710.044	710.044	12.092		
20	04	04		Dezinfectanti			161.000	911.000	637.126	637.126	637.126	637.126	637.126	1.719.878		
20	05			Bunuri de natura obiectelor de inventar										105.228		
20	05	01		Uniforme si echipament										89.583		

Capi- tol	Sub- pa- ra- graf	Ar- ti- col	Denumire indicator	Credite de angajament			Credite bugetare			Angajamente legale de platit	Plati efectuate	Cheltuieli efective
				initiale	definitive	3	4	5	6			
		A	B	1	2	3	4	5	6	7	8=6-7	9
	20	05	03	Lenjerie si accesorii de pat								10.170
	20	05	30	Alte obiecte de inventar			62.000	572.000	72.918	72.918		5.475
	20	11		Carti, publicatii si materiale documentare			4.000	4.000	1.634	1.634		1.634
	20	12		Consultanta si expertiza			100.000	150.000	143.022	143.022		92.232
	20	13		Pregatire profesionala			11.000	61.000	17.180	17.180		17.180
	20	15		Munitie, furnituri si armament de natura activelor fixe pentru armata				100.000				979.647
	20	25		Cheltuieli judiciare si extrajudiciare derivate din actiuni in reprezentarea intereselor statului, potrivit dispozitiilor legale								
	20	30		Alte cheltuieli			350.000	477.000	476.902	476.902		230.869
	20	30	03	Prime de asigurare non-viata			172.000	225.000	152.779	152.779		152.779
	20	30	04	Chirii			163.000	216.000	150.120	150.120		150.120
	20	30	30	Alte cheltuieli cu bunuri si servicii			4.000	4.000	581	581		581
	70			CHELTUIELI DE CAPITAL	1.200.000	1.900.000						2.078
	71			TITLUL XV ACTIVE NEFINANCIARE	1.200.000	1.900.000						12.794.067
	71	01		Active fixe	1.200.000	1.900.000						12.794.067
	71	01	01	Constructii	130.000	130.000						12.794.067
	71	01	02	Masini, echipamente si mijloace de transport								
	71	01	03	Mobilier, aparatura birotica si alte active corporale	60.000	640.000	60.000	640.000	598.264	598.264	598.264	
	71	01	30	Alte active fixe (inclusiv reparatii capitale)								11.041.959
	84			PLATI EFECTUATE IN ANII PRECEDENTI SI	1.010.000	1.130.000	1.010.000	1.130.000	13.511	13.511	13.511	39.616

Capi- tol	Sub- ra- graf	Ar- ti- col	Ali- ne- at	Denumire indicator	Credite de angajament		Credite bugetare		Angajamente bugetare	Angajamente legale	Plati efectuate	Angajamente legale de platit	Cheltuieli efective
					initiale	definitive	initiale	definitive					
A				B	1	2	3	4	5	6	7	8-6-7	9
				RECUPERATE IN ANUL CURENT									
85				Titlul XXI PLATI EFECTUATE IN ANII PRECEDENTI SI RECUPERATE IN ANUL CURENT									
85	01			Plati efectuate in anii precedenti si recuperate in anul curent									
85	01	01		Plati efectuate in anii precedenti si recuperate in anul curent (SF)									
6500	02			Partea II-a CHELTUIELI SOCIAL-CULTURALE	472.035.750	644.992.070	895.001.440	989.093.000	749.262.530	749.469.781	733.570.179	15.899.602	720.840.028
6502				INVATAMANT	156.185.750	299.906.070	390.181.440	416.675.560	332.625.581	332.781.102	324.267.605	8.513.497	300.133.292
	01			CHELTUIELI CURENTE			321.301.320	348.093.430	300.350.656	300.350.656	294.276.762	6.073.894	289.811.575
	20			TITLUL II BUNURI SI SERVICII			188.868.130	202.250.240	173.004.516	173.004.516	168.275.346	4.729.170	163.518.374
	20	01		Bunuri si servicii			92.196.210	108.379.150	95.047.542	95.047.542	95.047.542		94.612.861
	20	01	01	Furnituri de birou			1.961.960	2.359.160	2.153.314	2.153.314	2.153.314		1.931.906
	20	01	02	Materiale pentru curatenie			4.481.230	4.809.730	4.454.748	4.454.748	4.454.748		4.470.608
	20	01	03	Incalziti, iluminati si forta motrica			21.849.000	28.205.390	20.728.052	20.728.052	20.728.052		20.730.963
	20	01	04	Apa, canal si salubritate			2.435.210	2.921.610	2.174.557	2.174.557	2.174.557		2.164.894
	20	01	05	Carburanti si lubrifianti			59.710	65.710	54.646	54.646	54.646		31.751
	20	01	06	Piese de schimb			18.000	28.000	27.339	27.339	27.339		29.436
	20	01	07	Transport			221.170	281.070	155.064	155.064	155.064		147.002
	20	01	08	Posta, telecomunicatii, radio, tv, internet			4.492.790	4.662.570	4.048.248	4.048.248	4.048.248		4.095.748
	20	01	09	Materiale si prestari de servicii cu caracter functional			9.368.270	12.593.570	12.030.439	12.030.439	12.030.439		11.738.602
	20	01	30	Alte bunuri si servicii pentru intretinere si functionare			47.308.870	52.452.340	49.221.135	49.221.135	49.221.135		49.271.951
	20	02		Reparatii curente			30.044.300	28.507.840	21.587.904	21.587.904	19.977.907	1.609.997	20.087.870

Capi- tol	Sub- capi- tol	Pa- ra- graf	Ar- ti- col	Ali- ne- at	Denumire indicator	Credite de angajament		Credite bugetare		Angajamente bugetare	Angajamente legale	Plati efectuate	Angajamente legale de platit	Cheltuieli efective
						initiale	definitive	initiale	definitive					
A						1	2	3	4	5	6	7	8=6-7	9
	55	01	63		Finantarea invatamantului particular sau confesional acreditat			27.985.000	27.989.000	27.941.085	27.941.085	27.941.085		27.941.085
	56				TITLUL VIII PROIECTE CU FINANTARE DIN FONDURI EXTERNE NERAMBURSABILE (FEN)									
					POSTADERARE									
	56	08			Programe Instrumental European de Vecinatate si Parteneriat(ENP)									123.927
	56	08	02		Finantarea externa nerambursabila									123.927
	57				TITLUL VIII ASISTENTA SOCIALA									123.927
	57	02			Ajutoare sociale			24.544.190	26.299.190	13.345.483	13.345.483	12.000.759	1.344.724	12.243.572
	57	02	01		Ajutoare sociale in numerar			24.544.190	26.299.190	13.345.483	13.345.483	12.000.759	1.344.724	12.243.572
	57	02	02		Ajutoare sociale in natura			4.135.000	4.731.000	3.424.312	3.424.312	3.424.312		3.244.632
	57	02	03		Tichete de cresa si tichete sociale pentru gradinita			10.152.130	13.511.130	2.712.604	2.712.604	2.712.604		2.558.837
	57	02	05		Suport alimentar			22.000	22.000	7.875	7.875	7.875		7.875
	58				TITLUL X PROIECTE CU FINANTARE DIN FONDURI EXTERNE NERAMBURSABILE			10.235.060	8.035.060	7.200.692	7.200.692	5.855.968	1.344.724	6.432.228
					CADRULUI FINANCIAR 2014-2020									
	58	15			Alte programe comunitare finantate in perioada 2014-2020									42.224
	58	15	01		Finantarea nationala									42.224
	58	15	02		Finantare externa nerambursabila									22.297
	59	01			TITLUL XI ALTE CHELTUIELI									19.927
					Burse			79.904.000	91.304.000	85.954.266	85.954.266	85.954.266		85.942.393
	70				CHELTUIELI DE CAPITAL			79.904.000	91.304.000	85.954.266	85.954.266	85.954.266		85.942.393
	71				TITLUL XV ACTIVE NEFINANCIARE			156.185.750	299.906.070	32.392.666	32.548.187	30.108.584	2.439.603	10.321.717
	71	01			Active fixe			156.185.750	299.906.070	32.392.666	32.548.187	30.108.584	2.439.603	10.321.717
								156.185.750	299.906.070	32.392.666	32.548.187	30.108.584	2.439.603	10.321.717

Capi- tol	Sub- ra- tol graf	Ar- ti- col	Ali- ne- at	Denumire indicator	Credite de angajament			Credite bugetare			Angajamente legale de platit	Plati efectuate	Angajamente legale de platit	Cheltuieli efective
					1	2	3	4	5	6				
		A		B										
	71	01	01	Constructii	85.563.300	236.403.000	22.965.300	26.370.000	11.969.262	11.859.818	10.577.527	1.282.291	754.790	
	71	01	02	Masini, echipamente si mijloace de transport	645.790	1.840.690	645.790	1.840.690	679.187	679.187	679.187		981.832	
	71	01	03	Mobilier, aparatura birotica si alte active corporale	7.847.270	9.222.950	7.847.270	9.222.950	8.350.376	8.350.376	8.350.376		4.302.199	
	71	01	30	Alte active fixe										
				(inclusiv reparatii capitale)	62.129.390	52.439.430	37.505.390	31.262.230	11.393.841	11.658.806	10.501.494	1.157.312	4.282.896	
	84			PLATI EFECTUATE IN ANII PRECEDENTI SI RECUPERATE IN ANUL CURENT			-83.630	-113.740	-117.741	-117.741	-117.741			
	85			Titlul XXI PLATI EFECTUATE IN ANII PRECEDENTI SI RECUPERATE										
				IN ANUL CURENT			-83.630	-113.740	-117.741	-117.741	-117.741			
	85	01		Plati efectuate in anii precedenti si recuperate in anul curent			-83.630	-113.740	-117.741	-117.741	-117.741			
	85	01	01	Plati efectuate in anii precedenti si recuperate in anul curent (SF)			-83.630	-113.740	-117.741	-117.741	-117.741			
6602				SANATA TE	5.828.000	5.828.000	62.488.000	113.288.000	46.285.465	46.285.465	46.285.465		54.407.200	
	01			CHELTUIELI CURENTE			60.660.000	111.460.000	45.882.001	45.882.001	45.882.001		45.378.598	
	10	01		TITLUL I CHELTUIELI DE PERSONAL			28.185.000	28.185.000	20.897.689	20.897.689	20.897.689		19.943.412	
	10	01	01	Cheltuieli salariale in bani			27.239.000	27.239.000	20.191.284	20.191.284	20.191.284		19.240.825	
	10	01	01	Salarii de baza			21.122.000	21.122.000	18.521.424	18.521.424	18.521.424		17.882.951	
	10	01	05	Sporuri pentru conditii de munca			8.000	8.000	5.836	5.836	5.836		5.742	
	10	01	12	Indemnizatii platite unor persoane din afara unitatii										
	10	01	17	Indemnizatii de hrana			5.000.000	5.000.000	946.510	946.510	946.510		646.380	
	10	02		Cheltuieli salariale in natura			1.109.000	1.109.000	717.514	717.514	717.514		705.752	
	10	02	06	Vouchere de vacanta			340.000	340.000	284.199	284.199	284.199		284.199	
	10	02	06				340.000	340.000	284.199	284.199	284.199		284.199	

Capi- tol	Sub- pa- ra- graf	Ar- ti- col	Al- ne- at	Denumire indicator	Credite de angajament		Credite bugetare		Angajamente bugetare	Angajamente legale	Plati efectuate	Angajamente legale de platit	Cheltuieli efective
					1 initiale	2 definitive	3 initiale	4 definitive					
				B	1	2	3	4	5	6	7	8-6-7	9
	A												
	10	03		Contributii			606.000	606.000	422.206	422.206	422.206	422.206	418.388
	10	03	07	Contributia asiguratorie pentru munca			606.000	606.000	422.206	422.206	422.206	422.206	418.388
	20			TITLUL II BUNURI SI SERVICII									
	20	01		Bunuri si servicii			8.921.080	8.921.000	4.142.153	4.142.153	4.142.153	4.142.153	4.593.028
	20	01	01	Furnituri de birou			3.385.000	3.385.000	1.968.191	1.968.191	1.968.191	1.968.191	1.977.273
	20	01	02	Materiale pentru curatenie			160.000	160.000	33.206	33.206	33.206	33.206	79.544
	20	01	03	Incalzit, iluminat si forta motrica			200.000	200.000	99.129	99.129	99.129	99.129	166.806
	20	01	04	Apa, canal si salubritate			1.075.000	1.075.000	409.556	409.556	409.556	409.556	409.556
	20	01	05	Carburanti si lubrifianti			80.000	80.000	28.261	28.261	28.261	28.261	28.261
	20	01	06	Piese de schimb			160.000	160.000	158.205	158.205	158.205	158.205	129.029
	20	01	08	Posta, telecomunicatii, radio, tv, internet			160.000	160.000	86.357	86.357	86.357	86.357	50.834
	20	01	09	Materiale si prestari de servicii cu caracter functional			160.000	160.000	120.757	120.757	120.757	120.757	120.757
	20	01	30	Alte bunuri si servicii pentru intretinere si functionare			160.000	160.000	143.828	143.828	143.828	143.828	149.184
	20	02		Reparatii curente			1.230.000	1.230.000	888.892	888.892	888.892	888.892	843.302
	20	03		Hrana			220.000	220.000	21.563	21.563	21.563	21.563	21.563
	20	03	01	Hrana pentru oameni			40.000	40.000	20.129	20.129	20.129	20.129	25.842
	20	04		Medicamente si materiale sanitare			40.000	40.000	20.129	20.129	20.129	20.129	25.842
	20	04	01	Medicamente			1.806.000	1.806.000	728.635	728.635	728.635	728.635	1.163.691
	20	04	02	Materiale sanitare			90.000	90.000	71.528	71.528	71.528	71.528	39.902
	20	04	03	Reactivi			1.156.000	1.156.000	503.298	503.298	503.298	503.298	870.092
	20	04	04	Dezinfectanti			260.000	260.000	118.789	118.789	118.789	118.789	114.201
	20	05		Bunuri de natura obiectelor de inventar			300.000	300.000	35.020	35.020	35.020	35.020	139.496
	20	05	01	Uniforme si echipament			460.000	460.000	120.499	120.499	120.499	120.499	
	20	05	30	Alte obiecte de inventar			160.000	160.000	60.896	60.896	60.896	60.896	
							300.000	300.000	59.603	59.603	59.603	59.603	

Capi- tol	Sub- para- graf	Ali- ne- at	Denumire indicator	Credite de angajament		Credite bugetare		Angajamente legale	Plati efectuate	Angajamente legale de platit	Cheltuieli efective	
				initiale	definitive	initiale	definitive					
				I	2	3	4	5	6	7	8-6-7	9
	A		B									
	20 06		Deplasari, detasari, transferari			160.000	160.000					
	20 06 01		Deplasari interne, detasari, transferari			160.000	160.000					
	20 09		Materiale de laborator			220.000	220.000	123.074	123.074	123.074		250.597
	20 11		Carti, publicatii si materiale documentare			50.000	50.000	7.000	7.000	7.000		1.000
	20 13		Pregatire profesionala			160.080	160.000	44.762	44.762	44.762		44.762
	20 30		Alte cheltuieli			2.420.000	2.420.000	1.108.300	1.108.300	1.108.300		1.108.300
	20 30 03		Prime de asigurare non-viata			160.000	160.000	94.636	94.636	94.636		94.636
	20 30 04		Chirii			1.100.000	1.100.000	108.885	108.885	108.885		108.885
	20 30 30		Alte cheltuieli cu bunuri si servicii			1.160.000	1.160.000	904.779	904.779	904.779		904.779
	51		TITLUL VI TRANSFERURI INTRE UNITATI ALE ADMINISTRATIEI PUBLICE			23.494.000	74.294.000	20.813.140	20.813.140	20.813.140		20.813.139
	51 01		Transferuri curente			19.494.000	49.294.000	13.891.893	13.891.893	13.891.893		13.891.892
	51 01 46		Transferuri din bugetele locale pentru finantarea cheltuielilor curente din domeniul sanatatii			19.494.000	49.294.000	13.891.893	13.891.893	13.891.893		13.891.892
	51 02		Transferuri de capital			4.000.000	25.000.000	6.921.247	6.921.247	6.921.247		6.921.247
	51 02 28		Transferuri din bugetele locale pentru finantarea cheltuielilor de capital din domeniul sanatatii			4.000.000	25.000.000	6.921.247	6.921.247	6.921.247		6.921.247
	59		TITLUL XI ALTE CHELTUIELI			60.000	60.000	29.019	29.019	29.019		29.019
	59 40		Sume aferente persoanelor cu handicap neincadrate			60.000	60.000	29.019	29.019	29.019		29.019
	70		CHELTUIELI DE CAPITAL			1.828.000	1.828.000	403.464	403.464	403.464		403.464
	71		TITLUL XV ACTIVE NEFINANCIARE			1.828.000	1.828.000	403.464	403.464	403.464		403.464
	71 01		Active fixe			1.828.000	1.828.000	403.464	403.464	403.464		403.464
	71 01 02		Masini, echipamente si mijloace de			1.828.000	1.828.000	403.464	403.464	403.464		403.464

Capi- tol	Sub- para- graf	Ar- fi- col	Ali- ne- at	Denumire indicator	Credite de angajament		Credite bugetare		Angajamente bugetare	Angajamente legale	Plati efectuate	Angajamente legale de platit	Cheltuieli efective
					initiale	definitive	initiale	definitive					
A				B	1	2	3	4	5	6	7	8=6-7	9
				internet			8.350	8.830	8.818	8.818	8.818		3.945
20	01	09		Materiale si prestari de servicii cu caracter functional			56.512.070	108.266.790	102.392.920	102.392.920	102.392.920		102.280.589
20	01	30		Alte bunuri si servicii pentru intretinere si functionare			14.555.470	14.184.990	12.890.239	12.890.239	12.608.240	281.999	12.487.960
20	02			Reparatii curente			360.000	860.000	47.081	47.081	41.131	5.950	47.081
20	04			Medicamente si materiale sanitare									1.278
20	04	02		Materiale sanitare									327
20	04	04		Dezinfectanti									951
20	05			Bunuri de natura obiectelor de inventar			1.015.000	1.015.000	56.738	56.738	56.738		187.680
20	05	01		Uniforme si echipament			15.000	15.000	12.946	12.946	12.946		113.046
20	05	30		Alte obiecte de inventar			1.000.000	1.000.000	43.792	43.792	43.792		74.634
20	11			Carti, publicatii si materiale documentare									692
20	12			Consultanta si expertiza			200.000	200.000					
20	13			Pregatire profesionala			10.000	33.800	7.900	7.900	7.900		7.900
20	14			Protectia muncii			5.000	5.000	90	90	90		11.688
20	30			Alte cheltuieli			17.486.400	17.093.560	486.582	486.582	473.076	13.506	1.214.473
20	30	01		Reclama si publicitate									741.403
20	30	04		Chirii			23.210	23.210	19.070	19.070	17.604	1.466	17.598
20	30	30		Alte cheltuieli cu bunuri si servicii			17.463.190	17.070.350	467.512	467.512	455.472	12.040	455.472
51				TITLUL VI TRANSFERURI INTRE UNITATI ALE ADMINISTRATIEI PUBLICE									
51	02			Transferuri de capital			300.000	300.000					
51	02	29		Alte transferuri de capital catre instituti publice			300.000	300.000					
59				TITLUL XI ALTE CHELTUIELI			15.060.000	15.060.000	11.360.997	11.360.997	10.814.247	546.750	5.092.023

Capi- tol	Sub- pa- ra- graf	Ar- ti- col	Al- ne- at	Denumire indicator	Credite de angajament		Credite bugetare			Angajamente legale	Plati efectuate	Angajamente legale de platit	Cheltuieli efective
					initiale	definitive	initiale	definitive	Angajamente bugetare				
A		B			1	2	3	4	5	6	7	8-6-7	9
	59	12		Sustinerea cultelor	15.000.000		15.000.000	15.000.000	11.327.179	11.327.179	10.780.429	546.750	5.057.649
	59	40		Sume aferente persoanelor cu handicap neincadrate			60.000	60.000	33.818	33.818	33.818		34.374
	70			CHELTUIELI DE CAPITAL	253.512.000	280.258.000	56.812.000	22.299.760	4.413.951	4.465.681	4.144.480	321.201	9.917.798
	71			TITLUL XV ACTIVE NEFINANCIARE	253.512.000	280.258.000	56.812.000	22.299.760	4.413.951	4.465.681	4.144.480	321.201	9.917.798
	71	01		Active fixe	239.002.000	265.748.000	55.207.000	20.144.760	2.918.698	2.926.620	2.862.887	63.733	9.917.798
	71	01	01	Constructii	179.084.000	207.993.000	27.244.000	12.521.760	1.479.400	1.479.400	1.479.400		1.537.433
	71	01	02	Masini, echipamente si mijloace de transport	4.554.000	2.121.000	4.554.000	2.121.000	684.334	684.334	684.334		500.406
	71	01	03	Mobilier, aparatura biroutica si alte active corporale	75.000	130.000	75.000	130.000	29.988	29.988	29.988		1.388.357
	71	01	30	Alte active fixe (inclusiv reparatii capitale)	55.289.000	55.504.000	23.334.000	5.372.000	724.976	732.898	669.165	63.733	6.491.602
	71	03		Reparatii capitale aferente activelor fixe	14.510.000	14.510.000	1.605.000	2.155.000	1.495.253	1.539.061	1.281.593	257.468	
	84			PLATI EFECTUATE IN ANII PRECEDENTI SI RECUPERATE IN ANUL CURENT				-41.500	-41.491	-41.491	-41.491		
	85			Titlul XXI PLATI EFECTUATE IN ANII PRECEDENTI SI RECUPERATE IN ANUL CURENT				-41.500	-41.491	-41.491	-41.491		
	85	01		Plati efectuate in anii precedenti si recuperate in anul curent				-41.500	-41.491	-41.491	-41.491		
	85	01	01	Plati efectuate in anii precedenti si recuperate in anul curent (SF)	56.500.000	59.000.000	259.371.000	259.725.000	223.242.109	223.242.109	217.033.866	6.208.243	219.336.069
6802	01			ASIGURARI SI ASISTENTA SOCIALA CHELTUIELI CURENTE	2.500.000	1.650.000	234.371.000	235.851.000	215.542.014	215.542.014	213.333.127	2.208.887	212.906.012
	10			TITLUL I CHELTUIELI DE PERSONAL	121.000.000		121.000.000	119.400.000	109.871.493	109.871.493	109.871.493		108.731.724

Capi-Sub-Pa- tol capi-ra- tol graf	Ar- ti- col at	Denumire indicator	Credite de angajament		Credite bugetare		Angajamente bugetare	Angajamente legale	Plati efectuate	Angajamente legale de platit	Cheltuieli efective
			initiale	definitive	initiale	definitive					
A	B		1	2	3	4	5	6	7	8=6-7	9
		intretinere si functionare			13.811.000	13.803.000	12.570.157	12.570.157	11.783.805	786.352	11.559.552
20	02	Reparatii curente			5.770.000	7.100.000	5.800.456	5.800.456	5.575.347	225.109	5.575.347
20	03	Hrana			5.950.000	7.176.000	6.694.177	6.694.177	6.260.584	433.593	6.585.457
20	03	Hrana pentru oameni			5.950.000	7.176.000	6.694.177	6.694.177	6.260.584	433.593	6.585.457
20	04	Medicamente si materiale sanitare			2.010.000	1.390.000	811.681	811.681	811.159	522	1.031.687
20	04	Medicamente			1.440.000	1.152.000	715.432	715.432	714.932	500	923.020
20	04	Materiale sanitare			570.000	238.000	96.249	96.249	96.227	22	108.667
20	05	Bunuri de natura obiectelor de inventar			2.070.000	1.499.000	857.776	857.776	826.246	31.530	1.071.766
20	05	Uniforme si echipament			650.000	322.000	174.576	174.576	147.500	27.076	466.605
20	05	Lenjerie si accesorii de pat			520.000	325.000	56.591	56.591	56.590	1	176.018
20	05	Alte obiecte de inventar			900.000	852.000	626.609	626.609	622.156	4.453	429.143
20	06	Deplasari, detasari, transferari			35.000	29.000	2.111	2.111	2.111		2.111
20	06	Deplasari interne, detasari, transferari			35.000	29.000	2.111	2.111	2.111		2.111
20	11	Carti, publicatii si materiale documentare			80.000	67.000	10.238	10.238	10.238		10.238
20	13	Pregatire profesionala			250.000	200.000	54.020	54.020	54.020		54.020
20	30	Alte cheltuieli			1.040.000	874.000	488.687	488.687	488.687		488.687
20	30	Chirii			400.000	351.000	116.478	116.478	116.478		116.478
20	30	Alte cheltuieli cu bunuri si servicii			640.000	523.000	372.209	372.209	372.209		372.209
57		TITLUL VIII ASISTENTA SOCIALA			65.700.000	67.155.000	66.292.428	66.292.428	66.292.428		66.385.767
57	02	Ajutoare sociale			65.700.000	67.155.000	66.292.428	66.292.428	66.292.428		66.385.767
57	02	Ajutoare sociale in numerar			65.570.000	67.050.000	66.235.480	66.235.480	66.235.480		66.228.522
57	02	Ajutoare sociale in natura			130.000	105.000	56.948	56.948	56.948		157.245
58		TITLUL X PROIECTE CU FINANTARE DIN FONDURI EXTERNE NERAMBURSABILE									
		CADRULUI FINANCIAR 2014-2020	2.500.000	1.650.000	2.500.000	1.650.000	1.358.088	1.358.088	754.218	603.870	578.085
58	02	Programe din Fondul Social European (FSE)	2.500.000	1.650.000	2.500.000	1.650.000	1.358.088	1.358.088	754.218	603.870	578.085

Capi- tol	Sub- pa- ra- graf	Ar- ti- col	Ali- ne- at	Denumire indicator	Credite de angajament		Credite bugetare			Angajamente bugetare	Angajamente legale	Plati efectuate	Angajamente legale de platit	Cheltuieli efective
					initiale	definitive	initiale	definitive	5					
A				B	I	2	3	4	5	6	7	8=6-7	9	
		58 02 01		Finantarea nationala	390.000	339.000	390.000	339.000	97.172	97.172	82.406	14.766	80.396	
		58 02 02		Finantarea externa nerambursabila	2.110.000	1.311.000	2.110.000	1.311.000	1.260.916	1.260.916	671.812	589.104	497.689	
		70		CHELTUIELI DE CAPITAL	54.000.000	57.350.000	25.000.000	25.850.000	9.826.955	9.826.955	5.827.599	3.999.356	6.430.057	
		71		TITLUL XV ACTIVE NEFINANCIARE	54.000.000	57.350.000	25.000.000	25.850.000	9.826.955	9.826.955	5.827.599	3.999.356	6.430.057	
		71 01		Active fixe	54.000.000	57.350.000	25.000.000	25.850.000	9.826.955	9.826.955	5.827.599	3.999.356	6.430.057	
		71 01 01		Constructii	9.190.000	9.194.000	9.190.000	9.194.000	7.341.623	7.341.623	4.148.466	3.193.157	6.262.060	
		71 01 02		Masini, echipamente si mijloace de transport	1.957.000	2.713.000	1.957.000	2.713.000	1.276.965	1.276.965	1.276.965		126.363	
		71 01 03		Mobilier, aparatura birotica si alte active corporale	787.000	787.000	787.000	787.000	375.393	375.393	375.393		41.634	
		71 01 30		Alte active fixe (inclusiv reparatii capitale)	42.066.000	44.656.000	13.066.000	13.156.000	832.974	832.974	26.775	806.199		
		84		PLATI EFECTUATE IN ANII PRECEDENTI SI RECUPERATE IN ANUL CURENT					-2.126.860	-2.126.860	-2.126.860			
		85		Titlul XXI PLATI EFECTUATE IN ANII PRECEDENTI SI RECUPERATE					-1.976.000	-1.976.000	-2.126.860			
		85 01		PLATI EFECTUATE IN ANII PRECEDENTI SI RECUPERATE IN ANUL CURENT					-1.976.000	-1.976.000	-2.126.860			
		85 01 01		PLATI EFECTUATE IN ANII PRECEDENTI SI RECUPERATE IN ANUL CURENT					-1.976.000	-1.976.000	-2.126.860			
		7000 02		Partea IV-a SERVICII SI DEZVOLTARE PUBLICA, LOCUINTE, MEDIU SI APE	508.887.550	462.745.220	544.199.000	509.040.000	298.142.255	300.144.164	291.892.337	8.251.827	224.228.654	
		7002		LOCUINTE, SERVICII SI DEZVOLTARE PUBLICA	326.604.000	280.240.620	341.048.000	303.639.000	100.616.973	102.568.944	98.106.061	4.462.883	9.932.684	
		01		CHELTUIELI CURENTE	11.660.000	30.780.000	11.660.000	30.780.000	8.092.359	8.092.359	7.038.392	1.053.967	6.666.893	
		20		TITLUL II BUNURI SI SERVICII	10.000.000	13.000.000	10.000.000	13.000.000	8.092.359	8.092.359	7.038.392	1.053.967	6.666.893	
		20 01		Bunuri si servicii	5.182.500	6.033.500	5.182.500	6.033.500	3.984.419	3.984.419	3.628.904	355.515	3.621.422	

Capi- tol	Sub- pa- ra- graf	Ar- ti- col	Ali- ne- at	Denumire indicator	Credite de angajament			Credite bugetare			Angajamente legale de platit	Plati efectuate	Angajamente legale de platit	Cheltuieli efective
					initiale	definitive	3	4	5	6				
	A			B	1	2	3	4	5	6	7	8-6-7	9	
	20	01		Furnituri de birou			1.000	1.000						
	20	01	02	Materiale pentru curatenie			41.000	41.000	40.875	40.875	40.875		34.349	
	20	01	03	Incalziti, iluminat si forta motrica			2.200.000	3.010.000	3.004.321	3.004.321	2.876.455	127.866	2.795.698	
	20	01	04	Apa, canal si salubritate			600.000	600.000	337.525	337.525	337.525		340.687	
	20	01	08	Posta, telecomunicatii, radio, tv, internet			17.500	17.500	6.008	6.008	6.008		5.049	
	20	01	09	Materiale si prestari de servicii cu caracter functional			14.000	14.000	1.169	1.169	1.169		982	
	20	01	30	Alte bunuri si servicii pentru intretinere si functionare			2.350.000	2.350.000	594.521	594.521	366.872	227.649	444.657	
	20	02		Reparatii curente			500.000	1.500.000	130.410	130.410	130.410		109.588	
	20	30		Alte cheltuieli			4.317.500	5.466.500	3.977.530	3.977.530	3.279.078	698.452	2.935.883	
	20	30	30	Alte cheltuieli cu bunuri si servicii			4.317.500	5.466.500	3.977.530	3.977.530	3.279.078	698.452	2.935.883	
	51			TITLUL VI TRANSFERURI INTRE UNITATI ALE ADMINISTRATIEI PUBLICE										
	51	02		Transferuri de capital				16.120.000						
	51	02	29	Alte transferuri de capital catre institutii publice				16.120.000						
	59			TITLUL XI ALTE CHELTUIELI			1.660.000	1.660.000						
	59	35		Sume alocate pentru sprijinirea construirii de locuinte			1.660.000	1.660.000						
	70			CHELTUIELI DE CAPITAL	326.604.000	280.240.620	253.888.000	197.360.620	20.541.815	22.493.786	19.084.870	3.408.916	3.510.420	
	71			TITLUL XV ACTIVE NEFINANCIARE	208.604.000	124.040.620	135.888.000	41.160.620	20.541.815	22.493.786	19.084.870	3.408.916	3.510.420	
	71	01		Active fixe	186.573.000	101.046.000	113.857.000	18.166.000	989.165	1.043.033	704.635	338.398	3.447.639	
	71	01	01	Constructii	2.259.500	1.079.500	2.259.500	1.079.500	313.928	318.897	313.928	4.969	3.306.563	
	71	01	02	Masini, echipamente si mijloace de transport	24.000	62.000	24.000	62.000	4.046	4.046	4.046		125.489	


Capi- tol	Sub- pa- ra- graf	Ar- fi- col	Ali- ne- at	Denumire indicator	Credite de angajament		Credite bugetare		Angajamente legale	Plati efectuate	Angajamente legale de platit	Cheltuieli efective	
					initiale	definitive	initiale	definitive					
A		B			1	2	3	4	5	6	7	8=6-7	9
	71	01	30	Alte active fixe (inclusiv reparatii capitale)	184.289.500	99.904.500	111.573.500	17.024.500	675.237	720.090	390.707	329.383	15.587
	71	03		Reparatii capitale aferente activelor fixe	22.031.000	22.994.620	22.031.080	22.994.620	19.552.650	21.450.753	18.380.235	3.070.518	62.781
	72	01		TITLUL XVI ACTIVE FINANCIARE	118.000.000	156.200.000	118.000.000	156.200.000					
	72	01		Active financiare	118.000.000	156.200.000	118.000.000	156.200.000					
	72	01	01	Participare la capitalul social al societatilor comerciale	118.000.000	156.200.000	118.000.000	156.200.000					
	79			OPERATIUNI FINANCIARE			75.500.000	75.500.000	71.984.417	71.984.417	71.984.417		-244.629
	81			TITLUL XIX RAMBURSARI DE CREDITE			75.500.000	75.500.000	71.984.417	71.984.417	71.984.417		-244.629
	81	01		Rambursari de credite externe			51.500.000	51.500.000	49.718.398	49.718.398	49.718.398		-244.629
	81	01	05	Rambursari de credite aferente datoriei publice externe locale			51.500.000	51.500.000	49.718.398	49.718.398	49.718.398		-244.629
	81	02		Rambursari de credite interne			24.000.000	24.000.000	22.266.019	22.266.019	22.266.019		
	81	02	05	Rambursari de credite aferente datoriei publice interne locale			24.000.000	24.000.000	22.266.019	22.266.019	22.266.019		
	84			PLATI EFECTUATE IN ANII PRECEDENTI SI RECUPERATE IN ANUL CURENT				-1.620	-1.618	-1.618	-1.618		
	85			Titlul XXI PLATI EFECTUATE IN ANII PRECEDENTI SI RECUPERATE IN ANUL CURENT				-1.620	-1.618	-1.618	-1.618		
	85	01		Plati efectuate in anii precedenti si recuperate in anul curent				-1.620	-1.618	-1.618	-1.618		
	85	01	02	Plati efectuate in anii precedenti si recuperate in anul curent (SD)				-1.620	-1.618	-1.618	-1.618		
7402				PROTECTIA MEDIULUI	182.283.550	182.504.600	203.151.000	205.401.000	197.525.282	197.575.220	193.786.276	3.788.944	214.295.970
	01			CHELTUIELI CURENTE			199.566.000	201.616.000	196.791.547	196.791.547	193.657.061	3.134.486	213.133.173

Capi- tol	Sub- pa- ra- graf	Ar- ti- col	Ali- ne- at	Denumire indicator	Credite de angajament		Credite bugetare		Angajamente legale	Plati efectuate	Angajamente legale de platit	Cheltuieli efective	
					initiale	definitive	initiale	definitive					
A			B		1	2	3	4	5	6	7	8=6-7	9
	20	02		Reparatii curente				2.150.000	68.397	68.397	68.397	68.397	68.397
	20	03		Hrana			265.000	365.000	339.621	339.621	339.621	339.621	357.627
	20	03	02	Hrana pentru animale			265.000	365.000	339.621	339.621	339.621	339.621	357.627
	20	04		Medicamente si materiale sanitare			21.000	21.000	19.936	19.936	19.936	19.936	23.630
	20	04	01	Medicamente			12.000	12.000	11.952	11.952	11.952	11.952	11.133
	20	04	02	Materiale sanitare			9.000	9.000	7.984	7.984	7.984	7.984	12.497
	20	05		Bunuri de natura obiectelor de inventar			42.000	42.000	31.129	31.129	31.129	31.129	
	20	05	30	Alte obiecte de inventar			42.000	42.000	31.129	31.129	31.129	31.129	
	20	06		Deplasari, detasari, transferari			2.000	2.000					
	20	06	01	Deplasari interne, detasari, transferari			2.000	2.000					
	20	13		Pregatire profesionala			60.000	30.000	17.010	17.010	17.010	17.010	17.010
	20	14		Protectia muncii			2.000	5.000	267	267	267	267	267
	20	30		Alte cheltuieli			297.000	447.000	169.797	169.797	169.797	169.797	109.137
	20	30	30	Alte cheltuieli cu bunuri si servicii			297.000	447.000	169.797	169.797	169.797	169.797	109.137
	70			CHELTUIELI DE CAPITAL	182.283.550	182.504.600		4.006.050	1.002.050	1.051.988	397.530	654.458	1.162.797
	71			TITLUL XV ACTIVE NEFINANCIARE	182.283.550	182.504.600		4.006.050	1.002.050	1.051.988	397.530	654.458	1.162.797
	71	01		Active fixe	182.283.550	182.504.600		4.006.050	1.002.050	1.051.988	397.530	654.458	1.162.797
	71	01	01	Constructii	118.712.400	118.933.450		1.485.400	629.920	679.858	25.400	654.458	1.004.695
	71	01	03	Mobilier, aparatura birotica si alte active corporale									104.997
	71	01	30	Alte active fixe									
				(inclusiv reparatii capitale)	63.571.150	63.571.150	2.299.600	2.299.600	372.130	372.130	372.130	372.130	53.105
	84			PLATI EFECTUATE IN ANII PRECEDENTI SI RECUPERATE IN ANUL CURENT				-221.050	-268.315	-268.315	-268.315	-268.315	
	85			Titlul XXI PLATI EFECTUATE IN ANII PRECEDENTI SI RECUPERATE IN ANUL CURENT				-221.050	-268.315	-268.315	-268.315	-268.315	


Capi- fol	Sub- ra- graf	Ar- ti- col	Al- ne- at	Denumire Indicator	Credite de angajament			Credite bugetare			Angajamente legale de platit	Plati efectuate	Angajamente legale de platit	Cheltuieli efective
					initiale	definitive	initiale	definitive	Angajamente bugetare	Angajamente legale				
A				B	1	2	3	4	5	6	7	8=6-7	9	
	85	01		Plati efectuate in anii precedenti si recuperate in anul curent				-221.050	-268.315	-268.315	-268.315			
	85	01	01	Plati efectuate in anii precedenti si recuperate in anul curent (SF)					-47.268	-47.268	-47.268			
	85	01	02	Plati efectuate in anii precedenti si recuperate in anul curent (SD)				-221.047	-221.047	-221.047	-221.047			
8000	02			Partea V-a ACTIUNI ECONOMICE	1.705.266.000	1.668.101.000	129.362.000	75.038.670	21.145.439	21.376.533	18.581.178	2.795.355	41.895.942	
8402				TRANSPORTURI	1.705.266.000	1.668.101.000	129.362.000	75.038.670	21.145.439	21.376.533	18.581.178	2.795.355	41.895.942	
	01			CHELTUIELI CURENTE			15.427.000	22.915.120	17.378.709	17.378.709	17.378.709		17.909.237	
	10			TITLUL I CHELTUIELI DE PERSONAL			1.620.000	1.620.000	1.417.616	1.417.616	1.417.616		1.909.868	
	10	01		Cheltuieli salariale in bani			1.552.000	1.552.000	1.371.230	1.371.230	1.371.230		1.863.209	
	10	01	01	Salarii de baza			1.264.000	1.264.000	1.183.023	1.183.023	1.183.023		1.673.143	
	10	01	05	Sporuri pentru conditii de munca			167.000	167.000	131.222	131.222	131.222		132.397	
	10	01	17	Indemnizatii de hrana			51.000	51.000	41.415	41.415	41.415		41.927	
	10	01	30	Alte drepturi salariale in bani			70.000	70.000	15.570	15.570	15.570		15.742	
	10	02		Cheltuieli salariale in natura			18.000	18.000	15.950	15.950	15.950		15.950	
	10	02	06	Vouchere de vacanta			18.000	18.000	15.950	15.950	15.950		15.950	
	10	03		Contributii			50.000	50.000	30.436	30.436	30.436		30.709	
	10	03	07	Contributia asiguratorie pentru munca			50.000	50.000	30.436	30.436	30.436		30.709	
	20			TITLUL II BUNURI SI SERVICII	13.807.000		13.807.000	21.295.120	15.961.093	15.961.093	15.961.093		15.999.369	
	20	01		Bunuri si servicii			350.340	379.230	311.854	311.854	311.854		333.313	
	20	01	01	Furnituri de birou									17.850	
	20	01	03	Incalzit, iluminat si forta motrica			32.850	43.300	31.473	31.473	31.473		35.082	
	20	01	04	Apa, canal si salubritate			2.140	2.140	874	874	874		874	
	20	01	09	Materiale si prestari de servicii cu caracter functional										
	20	01	30	Alte bunuri si servicii pentru									874	
								28.440						

Capi- tol	Sub- capi- tol	Pa- ra- graf	Ar- ti- col	Al- ne- at	Denumire indicator	Credite de angajament		Credite bugetare		Angajamente bugetare	Angajamente legale	Plati efectuate	Angajamente legale de platit	Cheltuieli efective
						initiale	definitive	initiale	definitive					
					B	1	2	3	4	5	6	7	8-6-7	9
	A				recuperate in anul curent (SF)				-450	-450	-450	-450		

PRIMAR,
CLOTILDE-MARIE-BRIGITTE ARMAND



DIRECTOR EXECUTIV,
MARIUS PETRE



ŞEF SERV. CONTABILITATE
INTOCMIT,
ANDREEA-VALENTINA IANCU



Capi- tol	Pa- ra- graf	Gru- pa / Titlu	Ar- ti- col	Ali- ne- at	Denumire indicator	Credite de angajament		Credite bugetare		Angajamente legale	Plati efectuate	Angajamente legale de platit	Cheltuieli efective	
						initiale	definitive	initiale	definitive					
A					B	1	2	3	4	5	6	7	8-6-7	9
		10 01	13		Drepturi de delegare			50.000	50.000	420	420		420	
		10 01	17		Indemnizatii de hrana			1.100.000	1.100.000	803.323	803.323		803.323	420
		10 01	30		Alte drepturi salariale in bani			1.500.000	1.500.000	988.207	988.207		988.207	801.580
		10 02			Cheltuieli salariale in natura			500.000	500.000	292.740	292.740		292.740	575.841
		10 02	06		Vouchere de vacanta			500.000	500.000	292.740	292.740		292.740	291.530
		10 03			Contributii			900.000	900.000	623.367	623.367		623.367	291.530
		10 03	07		Contributia asiguratorie pentru munca			900.000	900.000	623.367	623.367		623.367	630.299
		20			TITLUL II BUNURI SI SERVICII			22.410.630	27.419.550	16.771.649	16.771.649		16.771.649	12.977.569
		20 01			Bunuri si servicii			7.184.160	11.357.950	6.928.509	6.928.509		6.928.509	5.896.790
		20 01	01		Furnituri de birou			558.000	358.000	203.732	203.732		203.732	368.104
		20 01	02		Materiale pentru curatenie			81.000	106.000	93.816	93.816		93.816	93.816
		20 01	03		Incalziti, iluminati si forta motrica			2.010.000	3.510.000	1.774.493	1.774.493		1.712.610	2.299.088
		20 01	04		Apa, canal si salubritate			173.000	193.000	95.999	95.999		95.999	126.086
		20 01	05		Carburanti si lubrifianti			490.160	490.000	367.573	367.573		285.419	295.918
		20 01	06		Piese de schimb			100.000	200.000	78.655	78.655		78.655	93.778
		20 01	08		Posta, telecomunicatii, radio, tv, internet			618.000	638.000	551.585	551.585		462.409	469.807
		20 01	09		Materiale si prestari de servicii cu caracter functional			451.000	831.000	504.432	504.432		467.592	342.525
		20 01	30		Alte bunuri si servicii pentru intretinere si functionare			2.703.000	5.031.950	3.258.224	3.258.224		1.659.128	1.807.668
		20 02			Reparatii curente			413.000	1.913.000	1.577.499	1.577.499		538.781	620.391
		20 04			Medicamente si materiale sanitare			140.000	140.000					
		20 04	02		Materiale sanitare			110.000	110.000					
		20 04	04		Dezinfectanti			30.000	30.000					
		20 05			Bunuri de natura obiectelor de inventar			170.000	771.000	549.111	549.111		297.978	153.664
		20 05	30		Alte obiecte de inventar			170.000	771.000	549.111	549.111		297.978	153.664

Capi- tol	Sub- capi- tol	Pa- ra- graf	Gru- pa/ Tiriu col	Ali- ne- at	Denumire indicator	Credite de angajament		Credite bugetare		Angajamente bugetare	Angajamente legale	Plati efectuate	Angajamente legale de platit	Cheltuieli efective
						initiale	definitive	initiale	definitive					
A					B	I	2	3	4	5	6	7	8-6-7	9
			20 06		Deplasari, detasari, transferari			61.000	61.000	4.589	4.589	4.589		4.589
			20 06 01		Deplasari interne, detasari, transferari			11.000	11.000	4.589	4.589	4.589		4.589
			20 06 02		Deplasari in strainatate			50.000	50.000					
			20 11		Carti, publicatii si materiale documentare			1.000	1.000					
			20 12		Consultanta si expertiza			3.000.000	1.500.000	829.238	829.238	678.719	150.519	679.010
			20 13		Pregatire profesionala			450.000	450.000	2.892	2.892	2.892		2.892
			20 14		Protectia muncii			30.000	30.000					
			20 24		Comisioane si alte costuri aferente imprumuturilor			275.000	275.000	237.307	237.307	237.307		237.276
			20 24 01		Comisioane si alte costuri aferente imprumuturilor externe			15.000	15.000					
			20 24 02		Comisioane si alte costuri aferente imprumuturilor interne			260.000	260.000	237.307	237.307	237.307		237.276
			20 25		Cheltuieli judiciare si extrajudiciare derivate din actiuni in reprezentarea intereselor statului, potrivit dispozitiilor legale			150.000	150.000	7.311	7.311	7.311		7.331
			20 30		Alte cheltuieli			10.536.470	10.770.600	6.635.193	6.635.193	5.268.899	1.366.294	5.375.626
			20 30 01		Reclama si publicitate			5.000	5.000	3.251	3.251	3.251		3.027
			20 30 02		Protocol si reprezentare			5.000	5.000	500	500	500		500
			20 30 03		Prime de asigurare non-viata			78.000	103.000	90.900	90.900	90.900		78.926
			20 30 04		Chirrii			3.000.000	2.500.000	1.229.018	1.229.018	1.133.667	95.351	1.177.929
			20 30 30		Alte cheltuieli cu bunuri si servicii			7.448.470	8.157.600	5.311.524	5.311.524	4.040.581	1.270.943	4.115.244
			51		TITLUL VI TRANSFERURI INTRE UNITATI ALE ADMINISTRATIEI PUBLICE									
			51 01		Transferuri curente			160.000	160.000					
								160.000	160.000					

Capi- tol	Sub- capi- tol	Pa- ra- graf	Gru- pa / Titlu	Ar- ti- col	Ali- ne- at	Denumire indicator	Credite de angajament		Credite bugetare		Angajamente legale	Plati efectuate	Angajamente legale de platit	Cheltuieli efective	
							initiale	definitive	initiale	definitive					
A						B	1	2	3	4	5	6	7	8-6-7	9
			51	01	70	Transferuri acordate in baza contractelor de parteneriat sau asociere			160.000	160.000					
			55			TITLUL VII ALTE TRANSFERURI			2.000.000	2.000.000					
			55	01		A. Transferuri interne			2.000.000	2.000.000					
			55	01	84	Sume reprezentand stimulentele pentru casarea autovehiculelor uzate			2.000.000	2.000.000					
			59			TITLUL XI ALTE CHELTUIELI			250.000	350.000	307.056	307.056			307.056
			59	17		Despagubiri civile			12.000	137.000	124.956	124.956			124.956
			59	40		Sume aferente persoanelor cu handicap neincadrate			238.000	213.000	182.100	182.100			182.100
			84			PLATI EFECTUATE IN ANII PRECEDENTI SI RECUPERATE IN ANUL CURENT			-1.039.140	-1.039.140	-1.130.985	-1.130.985			-1.130.985
			85			Titlul XXI PLATI EFECTUATE IN ANII PRECEDENTI SI RECUPERATE			-1.039.140	-1.039.140	-1.130.985	-1.130.985			-1.130.985
			85	01		IN ANUL CURENT			-1.039.140	-1.039.140	-1.130.985	-1.130.985			-1.130.985
			85	01		Plati efectuate in anii precedenti si recuperate in anul curent			48.465.000	49.157.000	38.916.173	38.916.173			38.101.195
			85	01	01	Plati efectuate in anii precedenti si recuperate in anul curent (SF)			48.465.000	49.206.980	39.090.819	39.090.819			38.275.841
5402			01			ALTE SERVICII PUBLICE GENERALE			35.871.000	36.459.000	30.727.235	30.727.235			30.727.235
			10			CHELTUIELI CURENTE			34.616.000	35.204.000	29.738.800	29.738.800			29.738.800
			10	01		TITLUL I CHELTUIELI DE PERSONAL			32.040.000	31.320.000	27.530.157	27.530.157			27.530.157
			10	01		Cheltuieli salariale in bani				520.000					108.178
			10	01	01	Salarii de baza									29.776.463
			10	01	05	Sporuri pentru conditii de munca									27.594.070
			10	01	12	Indemnizatii platite unor persoane din afara unitatii			3.000	791.000	670.507	670.507			670.507

Capi- tol	Sub- pa- ra- graf	Gru- pa / Tytu col	Ar- ti- col	Al- ne- at	Denumire indicator	Credite de angajament		Credite bugetare		Angajamente bugetare	Angajamente legale	Plati efectuate	Angajamente legale de platit	Cheltuieli efective	
						initiale	definitive	initiale	definitive						
A					B		1	2	3	4	5	6	7	8=6-7	9
	10	01	13		Drepturi de delegare			10.000	10.000		876.078	876.078	876.078	876.078	875.876
	10	01	17		Indemnizatii de hrana			1.163.000	1.163.000		662.058	662.058	662.058	662.058	527.832
	10	01	30		Alte drepturi salariale in bani			1.400.000	1.400.000		342.519	342.519	342.519	342.519	342.889
	10	02			Cheltuieli salariale in natura			406.000	406.000		342.519	342.519	342.519	342.519	342.889
	10	02	06		Vouchere de vacanta			406.000	406.000		645.916	645.916	645.916	645.916	649.379
	10	03			Contributii			849.000	849.000		645.916	645.916	645.916	645.916	649.379
	10	03	07		Contributia asiguratorie pentru munca			849.000	849.000		645.916	645.916	645.916	645.916	649.379
	20				TITLUL II BUNURI SI SERVICII										
	20	01			Bunuri si servicii			11.770.000	12.124.980		8.119.428	8.119.428	8.119.428	8.119.428	7.076.378
	20	01	01		Furnituri de birou			6.927.100	6.644.350		4.862.625	4.862.625	4.862.625	4.862.625	4.017.186
	20	01	02		Materiale pentru curatenie			457.600	457.600		179.460	179.460	179.460	179.460	202.096
	20	01	03		Incalzit, iluminat si forta motrica			61.000	61.000		25.697	25.697	25.697	25.697	25.735
	20	01	04		Apa, canal si salubritate			670.000	700.000		537.369	537.369	537.369	537.369	342.828
	20	01	05		Carburanti si lubrifianti			58.000	53.000		36.672	36.672	36.672	36.672	25.380
	20	01	06		Piese de schimb			24.500	31.750		20.451	20.451	20.451	16.101	17.133
	20	01	08		Posta, telecomunicatii, radio, tv, internet			10.000	10.000		2.307	2.307	2.307	2.307	2.307
	20	01	09		Materiale si prestari de servicii cu caracter functional			2.450.000	2.155.000		1.606.786	1.606.786	1.606.786	1.586.580	1.581.290
	20	01	30		Alte bunuri si servicii pentru intretinere si functionare			467.000	497.000		326.185	326.185	326.185	326.069	346.212
	20	02			Reparatii curente			2.729.000	2.679.000		2.127.698	2.127.698	2.127.698	1.501.471	1.474.205
	20	04			Medicamente si materiale sanitare			200.000	200.000		151.819	151.819	151.819	151.819	151.819
	20	04	01		Medicamente			85.000	72.750	94	94	94	94	94	6.577
	20	04	02		Materiale sanitare			1.000	1.000		94	94	94	94	5.460
	20	04	04		Dezinfectanti			48.000	35.750		94	94	94	94	1.117
	20	05			Bunuri de natura obiectelor de inventar			36.000	36.000		126.300	126.300	126.300	126.300	34.031
								100.000	270.000						

Capi- tol	Sub- capi- tol	Pa- ra- graf	Gru- pa / Titlu	Ar- ti- col	Ali- ne- at	Denumire indicator	Credite de angajament		Credite bugetare		Angajamente bugetare	Angajamente legale	Plati efectuate	Angajamente legale de platit	Cheltuieli efective
							initiale	definitive	initiale	definitive					
			A			B	1	2	3	4	5	6	7	8=6-7	9
			20 01 03			Incalzit, iluminat si forta motrica	127.700		127.700	106.963	106.963		106.963		124.093
			20 01 04			Apa, canal si salubritate	12.100		12.100	4.085	4.085		4.085		4.085
			20 01 05			Carburanti si lubrifianti	6.000		6.000	2.620	2.620		2.620		8.375
			20 01 06			Piese de schimb	10.000		10.000	6.369	6.369		6.369		7.687
			20 01 08			Posta, telecomunicatii, radio, tv, internet	20.000		20.000	9.713	9.713		9.713		3.472
			20 01 09			Materiale si prestari de servicii cu caracter functional	40.000		40.000	41.240	41.240		41.240		41.240
			20 01 30			Alte bunuri si servicii pentru intretinere si functionare	70.000		70.000	31.154	31.154		31.154		30.420
			20 02			Reparatii curente	200.000		1.015.000	867.420	867.420		867.420		867.420
			20 04			Medicamente si materiale sanitare	4.000		4.000						
			20 04 02			Materiale sanitare	2.000		2.000						
			20 04 04			Dezinfectanti	2.000		2.000						
			20 05			Bunuri de natura obiectelor de inventar	5.000		45.000	42.307	42.307		42.307		42.307
			20 05 30			Alte obiecte de inventar	5.000		45.000	42.307	42.307		42.307		42.307
			20 30			Alte cheltuieli	357.200		372.200	260.997	260.997		260.997		238.183
			20 30 03			Prime de asigurare non-viata	5.000		5.000	2.871	2.871		2.871		2.825
			20 30 30			Alte cheltuieli cu bunuri si servicii	352.200		367.200	258.126	258.126		258.126		235.358
			84			PLATI EFECTUATE IN ANII PRECEDENTI SI RECUPERATE IN ANUL CURENT				-19	-19		-19		
			85			Titlul XXI PLATI EFECTUATE IN ANII PRECEDENTI SI RECUPERATE IN ANUL CURENT				-19	-19		-19		
			85 01			Plati efectuate in anii precedenti si recuperate in anul curent				-19	-19		-19		
			85 01 01			Plati efectuate in anii precedenti si				-19	-19		-19		

Capi- tol	Sub- capi- tol	Pa- ra- graf	Gru- pa / Titlu	Ar- ti- col	Ali- ne- at	Denumire indicator	Credite de angajament		Credite bugetare		Angajamente bugetare	Angajamente legale	Plati efectuate	Angajamente legale de platit	Cheltuieli efective
							initiale	definitive	initiale	definitive					
A						B	1	2	3	4	5	6	7	8=6-7	9
						recuperate in anul curent									
			85	01	01	Plati efectuate in anii precedenti si recuperate in anul curent (SF)				-850.000	-962.712	-962.712	-962.712	-962.712	
6500	02					Partea III-a CHELTUIELI SOCIAL-CULTURALE			735.597.690	843.218.370	693.840.853	693.840.853	685.305.281	8.535.572	677.476.371
6502						INVATAMANT			321.217.690	347.728.690	300.127.609	300.127.609	294.053.715	6.073.894	289.645.424
			01			CHELTUIELI CURENTE			321.301.320	347.842.430	300.245.350	300.245.350	294.171.456	6.073.894	289.645.424
			20			TITLUL II BUNURI SI SERVICII			188.868.130	202.250.240	173.004.516	173.004.516	168.275.346	4.729.170	163.518.374
			20	01		Bunuri si servicii			92.196.210	108.379.150	95.047.542	95.047.542	95.047.542		94.612.861
			20	01	01	Furnituri de birou			1.961.960	2.359.160	2.153.314	2.153.314	2.153.314		1.931.906
			20	01	02	Materiale pentru curatenie			4.481.230	4.809.730	4.454.748	4.454.748	4.454.748		4.470.608
			20	01	03	Incalzit, iluminat si forta motrica			21.849.000	28.205.390	20.728.052	20.728.052	20.728.052		20.730.963
			20	01	04	Apa, canal si salubritate			2.435.210	2.921.610	2.174.557	2.174.557	2.174.557		2.164.894
			20	01	05	Carburanti si lubrifianti			59.710	65.710	54.646	54.646	54.646		31.751
			20	01	06	Piese de schimb			18.000	28.000	27.339	27.339	27.339		29.436
			20	01	07	Transport			221.170	281.070	155.064	155.064	155.064		147.002
			20	01	08	Posta, telecomunicatii, radio, tv, internet			4.492.790	4.662.570	4.048.248	4.048.248	4.048.248		4.095.748
			20	01	09	Materiale si prestari de servicii cu caracter functional			9.368.270	12.593.570	12.030.439	12.030.439	12.030.439		11.738.602
			20	01	30	Alte bunuri si servicii pentru intretinere si functionare			47.308.870	52.452.340	49.221.135	49.221.135	49.221.135		49.271.951
			20	02		Reparatii curente			30.044.300	28.507.840	21.587.904	21.587.904	19.977.907	1.609.997	20.087.870
			20	03		Hrana			1.276.220	1.083.260	688.310	688.310	688.310		747.157
			20	03	01	Hrana pentru oameni			1.276.220	1.083.260	688.310	688.310	688.310		747.157
			20	04		Medicamente si materiale sanitare			1.605.440	755.830	504.812	504.812	504.812		435.202
			20	04	01	Medicamente			97.780	101.280	76.180	76.180	76.180		68.717
			20	04	02	Materiale sanitare			580.850	152.350	88.239	88.239	88.239		99.407

Capi- tol	Sub- capi- tol	Pa- ra- graf	Gru- pa / Titlu	Ar- ti- col	Ali- ne- at	Denumire indicator	Credite de angajament		Credite bugetare		Angajamente bugetare	Angajamente legale	Plati efectuate	Angajamente legale de platit	Cheltuieli efective
							initiale	definitive	initiale	definitive					
A							1	2	3	4	5	6	7	8=6-7	9
			20	04	04	Dezinfectanti			926.810	502.200	340.393	340.393	340.393		267.078
			20	05		Bunuri de natura obiectelor de inventar			13.056.470	13.660.270	12.156.654	12.156.654	12.156.654		6.051.843
			20	05	01	Uniforme si echipament			90.630	111.630	73.205	73.205	73.205		26.257
			20	05	03	Lerjerie si accesorii de pat			229.880	264.380	210.149	210.149	210.149		102.616
			20	05	30	Alte obiecte de inventar			12.735.960	13.284.260	11.873.300	11.873.300	11.873.300		5.922.970
			20	06		Deplasari, detasari, transferari			986.630	662.940	472.685	472.685	472.685		473.626
			20	06	01	Deplasari interne, detasari, transferari			471.630	422.940	250.411	250.411	250.411		251.353
			20	06	02	Deplasari in strainatate			515.000	240.000	222.274	222.274	222.274		222.273
			20	11		Carti, publicatii si materiale documentare			359.240	517.740	459.827	459.827	459.827		105.694
			20	12		Consultanta si expertiza			23.000	3.000	2.000	2.000	2.000		2.000
			20	13		Pregatire profesionala			2.225.490	1.942.460	1.324.937	1.324.937	1.324.937		1.321.764
			20	14		Protectia muncii			571.020	528.220	440.781	440.781	440.781		407.496
			20	25		Cheltuieli judiciare si extrajudiciare derivate din actiuni in reprezentarea intereselor statului, potrivit dispozitiilor legale				6.410	6.403	6.403	6.403		
			20	30		Alte cheltuieli			46.524.110	46.203.120	40.312.661	40.312.661	37.193.488	3.119.173	39.272.861
			20	30	04	Chirii			3.697.720	4.697.720	4.342.651	4.342.651	4.334.042	8.609	4.466.882
			20	30	30	Alte cheltuieli cu bunuri si servicii			42.826.390	41.505.400	35.970.010	35.970.010	32.859.446	3.110.564	34.805.979
			55			TITLUL VII ALTE TRANSFERURI			27.985.000	27.989.000	27.941.085	27.941.085	27.941.085		27.941.085
			55	01		A. Transferuri interne			27.985.000	27.989.000	27.941.085	27.941.085	27.941.085		27.941.085
			55	01	63	Finantarea invatamantului particular sau confesional acreditat			27.985.000	27.989.000	27.941.085	27.941.085	27.941.085		27.941.085
			57			TITLUL VIII ASISTENTA SOCIALA			24.544.190	26.299.190	13.345.483	13.345.483	12.000.759	1.344.724	12.243.572
			57	02		Ajutoare sociale			24.544.190	26.299.190	13.345.483	13.345.483	12.000.759	1.344.724	12.243.572
			57	02	01	Ajutoare sociale in numerar			4.135.000	4.731.000	3.424.312	3.424.312	3.424.312		3.244.632

Capi- tol	Sub- capi- tol	Pa- ra- graf	Gru- pa / Titlu	Ar- ti- col	Al- ne- at	Denumire indicator	Credite de angajament		Credite bugetare		Angajamente legale	Plati efectuate	Angajamente legale de platit	Cheltuieli efective	
							initiale	definitive	initiale	definitive					
A						B	1	2	3	4	5	6	7	8-6-7	9
			10 03 07			Contributia asiguratorie pentru munca			606.000	606.000	422.206	422.206	422.206	418.388	
			20			TITLUL II BUNURI SI SERVICII			8.921.000	8.921.000	4.142.153	4.142.153	4.142.153	4.593.028	
			20 01			Bunuri si servicii			3.385.000	3.385.000	1.968.191	1.968.191	1.968.191	1.977.273	
			20 01 01			Furnituri de birou			160.000	160.000	33.206	33.206	33.206	79.544	
			20 01 02			Materiale pentru curatenie			200.000	200.000	99.129	99.129	99.129	166.806	
			20 01 03			Incalziti, iluminati si forta motrica			1.075.000	1.075.000	409.556	409.556	409.556	409.556	
			20 01 04			Apa, canal si salubritate			80.000	80.000	28.261	28.261	28.261	28.261	
			20 01 05			Carburanti si lubrifianti			160.000	160.000	158.205	158.205	158.205	129.029	
			20 01 06			Piese de schimb			160.000	160.000	86.357	86.357	86.357	50.834	
			20 01 08			Posta, telecomunicatii, radio, tv, internet			160.000	160.000	120.757	120.757	120.757	120.757	
			20 01 09			Materiale si prestari de servicii cu caracter functional			160.000	160.000	143.828	143.828	143.828	149.184	
			20 01 30			Alte bunuri si servicii pentru intretinere si functionare			1.230.000	1.230.000	888.892	888.892	888.892	843.302	
			20 02			Reparatii curente			220.000	220.000	21.563	21.563	21.563	21.563	
			20 03			Hrana			40.000	40.000	20.129	20.129	20.129	25.842	
			20 03 01			Hrana pentru oameni			40.000	40.000	20.129	20.129	20.129	25.842	
			20 04			Medicamente si materiale sanitare			1.806.000	1.806.000	728.635	728.635	728.635	1.163.691	
			20 04 01			Medicamente			90.000	90.000	71.528	71.528	71.528	39.902	
			20 04 02			Materiale sanitare			1.156.000	1.156.000	503.298	503.298	503.298	870.092	
			20 04 03			Reactivi			260.000	260.000	118.789	118.789	118.789	114.201	
			20 04 04			Dezinfectanti			300.000	300.000	35.020	35.020	35.020	139.496	
			20 05			Bunuri de natura obiectelor de inventar			460.000	460.000	120.499	120.499	120.499		
			20 05 01			Uniforme si echipament			160.000	160.000	60.896	60.896	60.896		
			20 05 30			Alte obiecte de inventar			300.000	300.000	59.603	59.603	59.603		
			20 06			Deplasari, detasari, transferari			160.000	160.000					

Capi- tol	Sub- capi- tol	Pa- ra- graf	Gru- pa / Titlu	Ar- ti- col	Ali- ne- at	Denumire indicator	Credite de angajament		Credite bugetare		Angajamente bugetare	Angajamente legale	Plati efectuate	Angajamente legale de platit	Cheltuieli efective
							initiale	definitive	initiale	definitive					
A						B	1	2	3	4	5	6	7	8-6-7	9
	20	12				Consultanta si expertiza			200.000						
	20	13				Pregatire profesionala			10.000		7.900	7.900		7.900	7.900
	20	14				Protectia muncii			5.000		90	90		90	11.688
	20	30				Alte cheltuieli			17.486.400	17.093.560	486.582	486.582		473.076	1.214.473
	20	30	01			Reclama si publicitate									741.403
	20	30	04			Chirii			23.210	23.210	19.070	19.070		1.466	17.598
	20	30	30			Alte cheltuieli cu bunuri si servicii			17.463.190	17.070.350	467.512	467.512		12.040	455.472
	59					TITLUL XI ALTE CHELTUIELI			15.060.000	15.060.000	11.360.997	11.360.997		546.750	5.092.023
	59	12				Sustinerea cultelor			15.000.000	15.000.000	11.327.179	11.327.179		546.750	5.057.649
	59	40				Sume aferente persoanelor cu handicap neincadrate			60.000	60.000	33.818	33.818			34.374
	84					PLATI EFECTUATE IN ANII PRECEDENTI SI RECUPERATE IN ANUL CURENT									
	85					Titlul XXI PLATI EFECTUATE IN ANII PRECEDENTI SI RECUPERATE IN ANUL CURENT									
	85	01				Plati efectuate in anii precedenti si recuperate in anul curent									
	85	01	01			Plati efectuate in anii precedenti si recuperate in anul curent (SF)									
6802						ASIGURARI SI ASISTENTA SOCIALA			231.871.000	232.225.000	212.057.066	212.057.066		1.605.017	212.327.927
	01					CHELTUIELI CURENTE			231.871.000	234.201.000	214.183.926	214.183.926		1.605.017	212.327.927
	10					TITLUL I CHELTUIELI DE PERSONAL			121.000.000	119.400.000	109.871.493	109.871.493			108.731.724
	10	01				Cheltuieli salariale in bani			115.345.000	114.306.000	105.238.684	105.238.684			104.087.384
	10	01	01			Salarii de baza			87.014.000	87.613.000	81.366.380	81.366.380			80.212.212
	10	01	05			Sporuri pentru conditii de munca			17.700.000	17.429.000	16.206.200	16.206.200			16.263.104
	10	01	06			Alte sporuri			670.000	588.000	494.889	494.889			496.376

Capi- tol	Sub- capi- tol	Pa- ra- graf	Gru- pa / Titlu	Ar- ti- col	Ali- ne- at	Denumire indicator	Credite de angajament		Credite bugetare		Angajamente bugetare	Angajamente legale	Plati efectuate	Angajamente legale de platit	Cheltuieli efective
							initiale	definitive	initiale	definitive					
A							1	2	3	4	5	6	7	8=6-7	9
						B									
			10 01 12			Indemnizatii platite unor persoane din afara unitatii			105.000	90.000	76.794	76.794	76.794	76.857	
			10 01 13			Drepturi de delegare			6.000	6.000	420	420	420	420	
			10 01 17			Indemnizatii de hrana			6.900.000	6.205.000	5.672.836	5.672.836	5.672.836	5.654.569	
			10 01 30			Alte drepturi salariale in bani			2.950.000	2.375.000	1.421.165	1.421.165	1.421.165	1.383.846	
			10 02			Cheltuieli salariale in natura			2.575.000	2.455.000	2.293.244	2.293.244	2.293.244	2.297.348	
			10 02 06			Vouchere de vacanta			2.575.000	2.455.000	2.293.244	2.293.244	2.293.244	2.297.348	
			10 03			Contributii			3.080.000	2.639.000	2.339.565	2.339.565	2.339.565	2.346.992	
			10 03 07			Contributia asiguratorie pentru munca			3.080.000	2.639.000	2.339.565	2.339.565	2.339.565	2.346.992	
			20			TITLUL II BUNURI SI SERVICII			45.171.000	47.646.000	38.020.005	38.020.005	36.414.988	1.605.017	37.210.436
			20 01			Bunuri si servicii			27.966.000	29.311.000	23.300.859	23.300.859	22.386.596	914.263	22.391.123
			20 01 01			Furnituri de birou			610.000	327.000	144.585	144.585	144.585	176.373	
			20 01 02			Materiale pentru curatenie			2.950.000	2.736.000	1.901.469	1.901.469	1.876.204	25.265	2.368.637
			20 01 03			Incalziti, iluminati si forta motrica			6.510.000	8.256.000	5.648.017	5.648.017	5.630.990	17.027	5.630.990
			20 01 04			Apa, canal si salubritate			1.110.000	1.204.000	948.896	948.896	893.508	55.388	893.508
			20 01 05			Carburanti si lubrifianti			626.000	676.000	492.559	492.559	492.559		481.837
			20 01 06			Piese de schimb			344.000	187.000	148.295	148.295	148.295		151.812
			20 01 07			Transport			75.000	64.000	39.008	39.008	39.008		39.008
			20 01 08			Posta, telecomunicatii, radio, tv, internet			300.000	252.000	152.354	152.354	142.886	9.468	142.886
			20 01 09			Materiale si prestari de servicii cu caracter functional			1.630.000	1.806.000	1.255.519	1.255.519	1.234.756	20.763	946.520
			20 01 30			Alte bunuri si servicii pentru intretinere si functionare			13.811.000	13.803.000	12.570.157	12.570.157	11.783.805	786.352	11.559.552
			20 02			Reparatii curente			5.770.000	7.100.000	5.800.456	5.800.456	5.575.347	225.109	5.575.347
			20 03			Hrana			5.950.000	7.176.000	6.694.177	6.694.177	6.260.584	433.593	6.585.457
			20 03 01			Hrana pentru oameni			5.950.000	7.176.000	6.694.177	6.694.177	6.260.584	433.593	6.585.457

Capi- tol	Sub- capi- tol	Pa- ra- graf	Gru- pa / Tirdu col	Ali- ne- at	Denumire indicator	Credite de angajament		Credite bugetare		Angajamente bugetare	Angajamente legale	Plati efectuate	Angajamente legale de platit	Cheltuieli efective	
						initiale	definitive	initiale	definitive						
A					B		1	2	3	4	5	6	7	8=6-7	9
	20	04			Medicamente si materiale sanitare			2.010.000	1.390.000	811.681	811.681	811.159	522	1.031.687	
	20	04	01		Medicamente			1.440.000	1.152.000	715.432	715.432	714.932	500	923.020	
	20	04	02		Materiale sanitare			570.000	238.000	96.249	96.249	96.227	22	108.667	
	20	05			Bunuri de natura obiectelor de inventar			2.070.000	1.499.000	857.776	857.776	826.246	31.530	1.071.766	
	20	05	01		Uniforme si echipament			650.000	322.000	174.576	174.576	147.500	27.076	466.605	
	20	05	03		Lenjerie si accesorii de pat			520.000	325.000	56.591	56.591	56.590	1	176.018	
	20	05	30		Alte obiecte de inventar			900.000	852.000	626.609	626.609	622.156	4.453	429.143	
	20	06			Deplasari, detasari, transferari			35.000	29.000	2.111	2.111	2.111		2.111	
	20	06	01		Deplasari interne, detasari, transferari			35.000	29.000	2.111	2.111	2.111		2.111	
	20	11			Carti, publicatii si materiale documentare			80.000	67.000	10.238	10.238	10.238		10.238	
	20	13			Pregatire profesionala			250.000	200.000	54.020	54.020	54.020		54.020	
	20	30			Alte cheltuieli			1.040.000	874.000	488.687	488.687	488.687		488.687	
	20	30	04		Chirii			400.000	351.000	116.478	116.478	116.478		116.478	
	20	30	30		Alte cheltuieli cu bunuri si servicii			640.000	523.000	372.209	372.209	372.209		372.209	
	57				TITLUL VIII ASISTENTA SOCIALA			65.700.000	67.155.000	66.292.428	66.292.428	66.292.428		66.385.767	
	57	02			Ajutoare sociale			65.700.000	67.155.000	66.292.428	66.292.428	66.292.428		66.385.767	
	57	02	01		Ajutoare sociale in numerar			65.570.000	67.050.000	66.235.480	66.235.480	66.235.480		66.228.522	
	57	02	02		Ajutoare sociale in natura			130.000	105.000	56.948	56.948	56.948		157.245	
	84				PLATI EFECTUATE IN ANII PRECEDENTI SI RECUPERATE IN ANUL CURENT					-2.126.860	-2.126.860	-2.126.860			
	85				Titlul XXI PLATI EFECTUATE IN ANII PRECEDENTI SI RECUPERATE					-1.976.000	-1.976.000	-1.976.000			
	85	01			PLATI EFECTUATE IN ANII PRECEDENTI SI RECUPERATE IN ANUL CURENT					-2.126.860	-2.126.860	-2.126.860			
	85	01	01		Plati efectuate in anii precedenti si recuperate in anul curent					-2.126.860	-2.126.860	-2.126.860			
	85	01	01		Plati efectuate in anii precedenti si recuperate in anul curent					-1.976.000	-1.976.000	-1.976.000			

Capi- tol	Sub- capi- tol	Pa- ra- graf	Ar- ti- col	Ali- ne- at	Denumire indicator	Credite de angajament		Credite bugetare		Angajamente bugetare	Angajamente legale	Plati efectuate	Angajamente legale de platit	Cheltuieli efective
						1 initiale	2 definitive	3 initiale	4 definitive					
		A			B	1	2	3	4	5	6	7	8-6-7	9
7000	02				recuperate in anul curent (SF)				-1.976.000	-2.126.860	-2.126.860	-2.126.860		
					Partea IV-a SERVICII SI DEZVOLTARE PUBLICA, LOCUINTE, MEDIU SI APE LOCUINTE, SERVICII SI DEZVOLTARE PUBLICA				291.776.000	276.821.055	276.821.055	272.632.602	4.188.453	219.555.437
					CHELTUIELI CURENTE				90.160.000	80.076.776	80.076.776	79.022.809	1.053.967	6.422.264
					TITLUL II BUNURI SI SERVICII				14.660.000	8.092.359	8.092.359	7.038.392	1.053.967	6.666.893
					Bunuri si servicii				10.000.000	8.092.359	8.092.359	7.038.392	1.053.967	6.666.893
					Furnituri de birou				5.182.500	3.984.419	3.984.419	3.628.904	355.515	3.621.422
					Materiale pentru curatenie				1.000					
					Incalzit, iluminat si forta motrica				41.000	40.875	40.875	40.875		34.349
					Apa, canal si salubritate				2.200.000	3.004.321	3.004.321	2.876.455	127.866	2.795.698
					Posta, telecomunicatii, radio, tv, internet				600.000	337.525	337.525	337.525		340.687
					Materiale si prestari de servicii cu caracter functional				17.500	6.008	6.008	6.008		5.049
					Alte bunuri si servicii pentru intretinere si functionare				14.000	1.169	1.169	1.169		982
					Reparatii curente				2.350.000	594.521	594.521	366.872	227.649	444.657
					Alte cheltuieli				500.000	130.410	130.410	130.410		109.588
					Alte cheltuieli cu bunuri si servicii				4.317.500	3.977.530	3.977.530	3.279.078	698.452	2.935.883
					TITLUL XI ALTE CHELTUIELI				4.317.500	3.977.530	3.977.530	3.279.078	698.452	2.935.883
					Sume alocate pentru sprijinirea construirii de locuinte				1.660.000					
					OPERATIUNI FINANCIARE				1.660.000					
					TITLUL XIX RAMBURSARI DE CREDITE				75.500.000	71.984.417	71.984.417	71.984.417		-244.629
					Rambursari de credite externe				75.500.000	71.984.417	71.984.417	71.984.417		-244.629
					Rambursari de credite aferente datoriei				51.500.000	49.718.398	49.718.398	49.718.398		-244.629

Capi- tol	Sub- pa- ra- graf	Pa- tra- Titlu	Gru- pa / col	Ar- ti- col	Ali- ne- at	Denumire indicator	Credite de angajament		Credite bugetare		Angajamente bugetare	Angajamente legale	Plati efectuate	Angajamente legale de platit	Cheltuieli efective
							initiale	definitive	initiale	definitive					
A						B	1	2	3	4	5	6	7	8-6-7	9
			81	02		publice externe locale			51.500.000	51.500.000	49.718.398	49.718.398	49.718.398	8-6-7	-244.629
			81	02	05	Rambursari de credite interne			24.000.000	24.000.000	22.266.019	22.266.019	22.266.019		
			81	02	05	Rambursari de credite aferente datoriei									
						publice interne locale			24.000.000	24.000.000	22.266.019	22.266.019	22.266.019		
7402			01			PROTECTIA MEDIULUI			199.366.000	201.616.000	196.744.279	196.744.279	193.609.793	3.134.486	213.133.173
						CHELTUIELI CURENTE			199.366.000	201.616.000	196.791.547	196.791.547	193.657.061	3.134.486	213.133.173
			10			TITLUL I CHELTUIELI DE PERSONAL			7.209.000	7.209.000	5.827.949	5.827.949	5.827.949		5.722.963
			10	01		Cheltuieli salariale in bani			6.754.000	6.754.000	5.468.841	5.468.841	5.468.841		5.364.864
			10	01	01	Salarii de baza			6.283.000	6.245.000	5.059.234	5.059.234	5.059.234		5.060.499
			10	01	05	Sporuri pentru conditii de munca			117.000	117.000	101.346	101.346	101.346		100.085
			10	01	12	Indemnizatii platite unor persoane din									
						afara unitatii			2.000	2.000					
			10	01	17	Indemnizatii de hrana			169.000	169.000	114.259	114.259	114.259		114.835
			10	01	30	Alte drepturi salariale in bani			183.000	221.000	194.002	194.002	194.002		89.445
			10	02		Cheltuieli salariale in natura			306.000	306.000	238.819	238.819	238.819		237.439
			10	02	02	Norme de hrana			206.000	206.000	169.829	169.829	169.829		168.449
			10	02	06	Vouchere de vacanta			100.000	100.000	68.990	68.990	68.990		68.990
			10	03		Contributii			149.000	149.000	120.289	120.289	120.289		120.660
			10	03	07	Contributia asiguratorie pentru munca			149.000	149.000	120.289	120.289	120.289		120.660
			20			TITLUL II BUNURI SI SERVICII			192.157.000	194.407.000	190.963.598	190.963.598	187.829.112	3.134.486	207.410.210
			20	01		Bunuri si servicii			191.468.000	191.345.000	190.317.441	190.317.441	187.242.455	3.074.986	206.834.142
			20	01	01	Furnituri de birou			16.000	20.000	16.340	16.340	16.340		12.108
			20	01	02	Materiale pentru curatenie			22.000	18.000	13.064	13.064	13.064		10.391
			20	01	03	Incalzit, iluminat si forta motrica			103.000	83.000	41.565	41.565	41.565		41.565
			20	01	04	Apa, canal si salubritate			190.628.000	190.514.500	189.818.246	189.818.246	186.743.260	3.074.986	206.375.917
			20	01	05	Carburanti si lubrifianti			12.000	7.000	5.000	5.000	5.000		2.550
			20	01	06	Piese de schimb			4.000	9.000					

Capi- tol	Sub- capi- tol	Pa- ra- graf	Gru- pa / Titlu	Ali- ne- at	Denumire indicator	Credite de angajament		Credite bugetare		Angajamente bugetare	Angajamente legale	Plati efectuate	Angajamente legale de platit	Cheltuieli efective
						initiale	definitive	initiale	definitive					
A					B	1	2	3	4	5	6	7	8=6-7	9
			20 01 08		Posta, telecomunicatii, radio, tv, internet			51.000	36.500	19.559	19.559	19.559		20.529
			20 01 09		Materiale si prestari de servicii cu caracter functional			336.000	336.000	220.762	220.762	220.762		188.610
			20 01 30		Alte bunuri si servicii pentru intretinere si functionare			296.000	321.000	182.905	182.905	182.905		182.472
			20 02		Reparatii curente				2.150.000	68.397	68.397	68.397		68.397
			20 03		Hrana			265.000	365.000	339.621	339.621	339.621		357.627
			20 03 02		Hrana pentru animale			265.000	365.000	339.621	339.621	339.621		357.627
			20 04		Medicamente si materiale sanitare			21.000	21.000	19.936	19.936	19.936		23.630
			20 04 01		Medicamente			12.000	12.000	11.952	11.952	11.952		11.133
			20 04 02		Materiale sanitare			9.000	9.000	7.984	7.984	7.984		12.497
			20 05		Bunuri de natura obiectelor de inventar			42.000	42.000	31.129	31.129	31.129		
			20 05 30		Alte obiecte de inventar			42.000	42.000	31.129	31.129	31.129		
			20 06		Deplasari, detasari, transferari			2.000	2.000					
			20 06 01		Deplasari interne, detasari, transferari			2.000	2.000					
			20 13		Pregatire profesionala			60.000	30.000	17.010	17.010	17.010		17.010
			20 14		Protectia muncii			2.000	5.000	267	267	267		267
			20 30		Alte cheltuieli			297.000	447.000	169.797	169.797	110.297	59.500	109.137
			20 30 30		Alte cheltuieli cu bunuri si servicii			297.000	447.000	169.797	169.797	110.297	59.500	109.137
			84		PLATI EFECTUATE IN ANII PRECEDENTI SI RECUPERATE IN ANUL CURENT					-47.268	-47.268	-47.268		
			85		Titlul XXI PLATI EFECTUATE IN ANII PRECEDENTI SI RECUPERATE IN ANUL CURENT					-47.268	-47.268	-47.268		
			85 01		Plati efectuate in anii precedenti si recuperate in anul curent					-47.268	-47.268	-47.268		

Capi- tol	Sub- cap- tol	Pa- ra- gra- f	Gru- pa / Titlu	Ar- ti- col	Ali- ne- at	Denumire indicator	Credite de angajament		Credite bugetare		Angajamente legale	Plati efectuate	Angajamente legale de platit	Cheltuieli efective		
							initiale	definitive	initiale	definitive						
							1	2	3	4	5	6	7	8=6-7	9	
						B										
			20	05	30	Alte obiecte de inventar									1.776	
			20	14		Protectia muncii									592	
			20	30		Alte cheltuieli			19.500	19.500	205	205	205		205	
			20	30	30	Alte cheltuieli cu bunuri si servicii			19.500	19.500	205	205	205		205	
			84			TITLUL XV PLATI EFECTUATE IN ANII PRECEDENTI SI RECUPERATE IN ANUL CURENT					-450	-450	-450			
			85			Titlul XXI PLATI EFECTUATE IN ANII PRECEDENTI SI RECUPERATE IN ANUL CURENT					-450	-450	-450			
			85	01		Plati efectuate in anii precedenti si recuperate in anul curent					-450	-450	-450			
			85	01	01	Plati efectuate in anii precedenti si recuperate in anul curent (SF) excedent/deficit sect funct					-450	-450	-450			
																378.016.061

9902 96

PRIMAR,
CLOTILDE-MARIE-BRIGITTE ARMANDDIRECTOR EXECUTIV,
MARIUS PETREŞEF SERV. CONTABILITATE
ÎNTOCMIT,
ANDREEA-VALENTINA IANCU

CONTUL DE EXECUTIE AL BUGETULUI LOCAL - CHELTUIELI
SECTIUNEA DE DEZVOLTARE
31.12.2022

Capi- tol	Sub- capi- tol	Pa- ra- graf	Gru- pa / Titlu	Ar- ti- col	Ali- ne- at	Denumire indicator	Credite de angajament			Credite bugetare		Angajamente legale	Plati efectuate	Angajamente legale de platit	Cheltuieli efective	
							initiale	definitive	definitive	initiale	definitive					
A							1	2	3	4	5	6	7	8=6-7	9	
5002						B	2.746.219.970	2.817.250.960	565.842.420	438.640.300	87.719.901	90.160.311	74.228.859	15.931.452	88.607.510	
	01					TOTAL CHELTUIELI	20.093.250	7.063.250	24.393.250	49.009.250	11.716.647	11.716.647	9.695.789	2.020.858	9.239.956	
	51					TITLUL VI TRANSFERURI INTRE UNITATI ALE ADMINISTRATIEI PUBLICE	4.300.000			41.420.000	6.921.247	6.921.247	6.921.247		6.921.247	
	55					TITLUL VII ALTE TRANSFERURI				275.000	274.233	274.233	274.233		274.233	
	56					TITLUL VIII PROIECTE CU FINANTARE DIN FONDURI EXTERNE NERAMBURSABILE (FEN) POSTADERARE										123.927
	58					TITLUL X PROIECTE CU FINANTARE DIN FONDURI EXTERNE NERAMBURSABILE	20.093.250	7.063.250	20.093.250	7.314.250	4.521.167	4.521.167	2.500.309	2.020.858	1.920.549	
	70					CADRULUI FINANCIAR 2014-2020	2.726.126.720	2.810.187.710	541.449.170	389.853.720	76.225.919	78.666.329	64.755.735	13.910.594	79.367.554	
	71					CHELTUIELI DE CAPITAL	2.608.126.720	2.653.987.710	423.449.170	233.653.720	76.225.919	78.666.329	64.755.735	13.910.594	79.367.554	
	72					TITLUL XV ACTIVE NEFINANCIARE	118.000.000	156.200.000	118.000.000	156.200.000						
	84					PLATI EFECTUATE IN ANII PRECEDENTI SI RECUPERATE IN ANUL CURENT				-222.670	-222.665	-222.665	-222.665			
	85					Titlul XXI PLATI EFECTUATE IN ANII PRECEDENTI SI RECUPERATE IN ANUL CURENT				-222.670	-222.665	-222.665	-222.665			
5100	02					Partea I-a SERVICII PUBLICE GENERALE	58.751.670	39.423.670	33.541.670	21.388.670	6.558.718	6.558.874	4.850.181	1.708.693	3.710.808	
5102						AUTORITATI PUBLICE SI ACTIUNI EXTERNE	57.641.670	38.191.670	32.431.670	20.156.670	5.849.113	5.849.269	4.140.576	1.708.693	3.163.893	
	01					CHELTUIELI CURENTE	17.593.250	5.413.250	17.593.250	5.688.250	3.332.006	3.332.006	1.915.018	1.416.988	1.574.473	
	55					TITLUL VII ALTE TRANSFERURI				275.000	274.233	274.233	274.233		274.233	
	55	01				A. Transferuri interne				275.000	274.233	274.233	274.233		274.233	
	55	01	42			Transferuri din bugetul local catre asociatiile de dezvoltare intercomuni- tate				275.000	274.233	274.233	274.233		274.233	

Capi- tol	Sub- capi- tol	Pa- ra- graf	Gru- pa / Titlu	Ar- ti- col	Ali- ne- at	Denumire indicator	Credite de angajament		Credite bugetare		Angajamente bugetare	Angajamente legale	Plati efectuate	Angajamente legale de platit	Cheltuieli efective
							initiale	definitive	initiale	definitive					
A						B	1	2	3	4	5	6	7	8-6-7	9
	58					TITLUL X PROIECTE CU FINANTARE DIN FONDURI EXTERNE NERAMBURSABILE CADRULUI FINANCIAR 2014-2020	17.593.250	5.413.250	17.593.250	5.413.250	3.057.773	3.057.773	1.640.785	1.416.988	1.300.240
	58	01				Programe din Fondul European de Dezvoltare Regionala (FEDR)	375.000	1.375.000	375.000	1.375.000	349.088	349.088	349.088		66.201
	58	01	01			Finantarea nationala	75.000	575.000	75.000	575.000	69.818	69.818	69.818		11.898
	58	01	02			Finantarea externa nerambursabila	300.000	800.000	300.000	800.000	279.270	279.270	279.270		54.303
	58	02				Programe din Fondul Social European (FSE)	17.218.250	4.038.250	17.218.250	4.038.250	2.708.685	2.708.685	1.291.697	1.416.988	1.234.039
	58	02	01			Finantarea nationala	4.170.000	1.670.000	4.170.000	1.670.000	541.740	541.740	258.342	283.398	246.577
	58	02	02			Finantarea externa nerambursabila	13.048.250	2.368.250	13.048.250	2.368.250	2.166.945	2.166.945	1.033.355	1.133.590	987.462
	70					CHELTUIELI DE CAPITAL	40.048.420	32.778.420	40.048.420	14.468.420	2.517.107	2.517.263	2.225.558	291.705	1.589.420
	71					TITLUL XV ACTIVE NEFINANCIARE	40.048.420	32.778.420	40.048.420	14.468.420	2.517.107	2.517.263	2.225.558	291.705	1.589.420
	71	01				Active fixe	40.048.420	32.778.420	40.048.420	14.468.420	2.517.107	2.517.263	2.225.558	291.705	1.589.420
	71	01	01			Constructii	14.211.420	14.211.420	201.420	201.420					380.234
	71	01	02			Masini, echipamente si mijloace de transport	405.000	1.655.000	405.000	1.655.000	226.814	226.814	226.814		248.170
	71	01	03			Mobilier, aparatura birotica si alte active corporale	1.224.000	2.475.000	1.224.000	2.475.000	1.231.362	1.231.362	1.231.362		342.695
	71	01	30			Alte active fixe (inclusiv reparatii capitale)	24.208.000	14.439.000	13.008.000	10.139.000	1.058.931	1.059.087	767.382	291.705	618.321
5402						ALTE SERVICII PUBLICE GENERALE	1.110.000	1.232.000	1.110.000	1.232.000	709.605	709.605	709.605		546.915
	70					CHELTUIELI DE CAPITAL	1.110.000	1.232.000	1.110.000	1.232.000	709.605	709.605	709.605		546.915
	71					TITLUL XV ACTIVE NEFINANCIARE	1.110.000	1.232.000	1.110.000	1.232.000	709.605	709.605	709.605		546.915
	71	01				Active fixe	1.110.000	1.232.000	1.110.000	1.232.000	709.605	709.605	709.605		546.915
	71	01	01			Constructii									2.023
	71	01	02			Masini, echipamente si mijloace de transport	125.000	125.000	125.000	125.000	124.237	124.237	124.237		203.305

Capi- tol	Sub- capi- tol	Pa- ra- graf	Gru- pa / Titlu col	Ar- ti- col	Al- ne- at	Denumire indicator	Credite de angajament		Credite bugetare		Angajamente legale de platit	Plati efectuate	Angajamente legale de platit	Cheltuieli efective	
							initiale	definitive	initiale	definitive					
A						B	1	2	3	4	5	6	7	8=6-7	9
			71	01	03	Mobilier, aparatura birotica si alte active corporale	835.000	957.000	835.000	957.000	466.679	466.679	466.679	127.406	
			71	01	30	Alte active fixe (inclusiv reparatii capitale)	150.000	150.000	150.000	150.000	118.689	118.689	118.689	214.181	
6000	02					Partea II-a APARARE, ORDINE PUBLICA SI SIGURANTA NATIONALA	1.289.000	1.989.000	1.289.000	1.989.000	651.126	651.126	651.126	12.873.123	
6002						APARARE	89.000	89.000	89.000	89.000	39.351	39.351	39.351	79.056	
			70			CHELTUIELI DE CAPITAL	89.000	89.000	89.000	89.000	39.351	39.351	39.351	79.056	
			71			TITLUL XV ACTIVE NEFINANCIARE	89.000	89.000	89.000	89.000	39.351	39.351	39.351	79.056	
			71	01		Active fixe	89.000	89.000	89.000	89.000	39.351	39.351	39.351	79.056	
			71	01	03	Mobilier, aparatura birotica si alte active corporale	65.000	65.000	65.000	65.000	39.351	39.351	39.351	72.645	
			71	01	30	Alte active fixe									
						(inclusiv reparatii capitale)	24.000	24.000	24.000	24.000				6.411	
6102						ORDINE PUBLICA SI SIGURANTA NATIONALA	1.200.000	1.900.000	1.200.000	1.900.000	611.775	611.775	611.775	12.794.067	
			70			CHELTUIELI DE CAPITAL	1.200.000	1.900.000	1.200.000	1.900.000	611.775	611.775	611.775	12.794.067	
			71			TITLUL XV ACTIVE NEFINANCIARE	1.200.000	1.900.000	1.200.000	1.900.000	611.775	611.775	611.775	12.794.067	
			71	01		Active fixe	1.200.000	1.900.000	1.200.000	1.900.000	611.775	611.775	611.775	12.794.067	
			71	01	01	Constructii	130.000	130.000	130.000	130.000					
			71	01	02	Masini, echipamente si mijloace de transport									
			71	01	03	Mobilier, aparatura birotica si alte active corporale	60.000	640.000	60.000	640.000	598.264	598.264	598.264	11.041.959	
			71	01	30	Alte active fixe (inclusiv reparatii capitale)	1.010.000	1.130.000	1.010.000	1.130.000	13.511	13.511	13.511	39.616	
6500	02					Partea III-a CHELTUIELI SOCIAL-CULTURALE	472.025.750	644.992.070	159.403.750	145.874.630	55.628.928	55.628.928	55.628.928	43.363.657	
6502						INVATAMANT	156.185.750	299.906.070	68.963.750	68.946.870	32.497.972	32.497.972	32.497.972	10.487.868	

Capi- tol	Sub- capi- tol	Pa- ra- graf	Gru- pa / Titlu	Ar- ti- col	Ali- ne- at	Denumire indicator	Credite de angajament		Credite bugetare		Angajamente legale	Plati efectuate	Angajamente legale de platit	Cheltuieli efective		
							initiale	definitive	initiale	definitive						
			A			B	1	2	3	4	5	6	7	8=6-7	9	
	01					CHELTUIELI CURENTE				251.000	105.306	105.306	105.306		166.151	
	56					TITLUL VIII PROIECTE CU FINANTARE DIN FONDURI EXTERNE NERAMBURSABILE (FEN)										
						POSTADERARE										
	56	08				Programe Instrumentul European de Vecinatate si Parteneriat(ENP)									123.927	
	56	08	02			Finantarea externa nerambursabila									123.927	
	58					TITLUL X PROIECTE CU FINANTARE DIN FONDURI EXTERNE NERAMBURSABILE									123.927	
	58	15				CADRULUI FINANCIAR 2014-2020										
						Alte programe comunitare finantate in perioada 2014-2020				251.000	105.306	105.306	105.306		42.224	
	58	15	01			Finantarea nationala				251.000	105.306	105.306	105.306		42.224	
	58	15	02			Finantare externa nerambursabila				50.200	21.062	21.062	21.062		22.297	
	70					CHELTUIELI DE CAPITAL				200.800	84.244	84.244	84.244		19.927	
	71					TITLUL XV ACTIVE NEFINANCIARE										
	71	01				Active fixe	156.185.750	299.906.070	68.963.750	68.695.870	32.392.666	32.548.187	32.548.187	30.108.584	2.439.603	10.321.717
	71	01	01			Constructii	156.185.750	299.906.070	68.963.750	68.695.870	32.392.666	32.548.187	32.548.187	30.108.584	2.439.603	10.321.717
	71	01	02			Masini, echipamente si mijloace de transport	85.563.300	236.403.000	22.965.300	26.370.000	11.969.262	11.859.818	11.859.818	10.577.527	1.282.291	754.790
	71	01	03			Mobilier, aparatura birotica si alte active corporale	645.790	1.840.690	645.790	1.840.690	679.187	679.187	679.187	679.187		981.832
	71	01	30			Alte active fixe (inclusiv reparatii capitale)	7.847.270	9.222.950	7.847.270	9.222.950	8.350.376	8.350.376	8.350.376	8.350.376		4.302.199
6602	01					SANATATE	62.129.390	52.439.430	37.505.390	31.262.230	11.393.841	11.658.806	11.658.806	10.501.494	1.157.312	4.282.896
	51					CHELTUIELI CURENTE	5.828.000	5.828.000	5.828.000	26.828.000	7.324.711	7.324.711	7.324.711	7.324.711		15.949.849
						TITLUL VI TRANSFERURI INTRE UNITATI ALE			4.000.000	25.000.000	6.921.247	6.921.247	6.921.247		6.921.247	

Capi- tol	Sub- capi- tol	Pa- ra- graf	Ar- ti- col	Ali- ne- at	Denumire indicator	Credite de angajament		Credite bugetare		Angajamente bugetare	Angajamente legale	Plati efectuate	Angajamente legale de platit	Cheltuieli efective
						initiale	definitive	initiale	definitive					
A					B	1	2	3	4	5	6	7	8=6-7	9
	71	01	03		Mobilier, aparatura biroutica si alte active corporale	75.000	130.000	75.000	130.000	29.988	29.988	29.988		1.388.357
	71	01	30		Alte active fixe (inclusiv reparatii capitale)	55.289.000	55.504.000	23.334.000	5.372.000	724.976	732.898	669.165	63.733	6.491.602
	71	03			Reparatii capitale aferente activelor fixe	14.510.000	14.510.000	1.605.000	2.155.000	1.495.253	1.539.061	1.281.593	257.468	
6802	01				ASIGURARI SI ASISTENTA SOCIALA	56.500.000	59.000.000	27.500.000	27.500.000	11.185.043	11.185.043	6.581.817	4.603.226	7.008.142
	58				CHELTUIELI CURENTE	2.500.000	1.650.000	2.500.000	1.650.000	1.358.088	1.358.088	754.218	603.870	578.085
					TITLUL X PROIECTE CU FINANTARE DIN FONDURI EXTERNE NERAMBURSABILE									
	58	02			CADRULUI FINANCIAR 2014-2020	2.500.000	1.650.000	2.500.000	1.650.000	1.358.088	1.358.088	754.218	603.870	578.085
	58	02	01		Programe din Fondul Social European (FSE)	2.500.000	1.650.000	2.500.000	1.650.000	1.358.088	1.358.088	754.218	603.870	578.085
	58	02	02		Finantarea nationala	390.000	339.000	390.000	339.000	97.172	97.172	82.406	14.766	80.396
	70				Finantarea externa nerambursabila	2.110.000	1.311.000	2.110.000	1.311.000	1.260.916	1.260.916	671.812	589.104	497.689
	71				CHELTUIELI DE CAPITAL	54.000.000	57.350.000	25.000.000	25.850.000	9.826.955	9.826.955	5.827.599	3.999.356	6.430.057
	71	01			TITLUL XV ACTIVE NEFINANCIARE	54.000.000	57.350.000	25.000.000	25.850.000	9.826.955	9.826.955	5.827.599	3.999.356	6.430.057
	71	01	01		Active fixe	54.000.000	57.350.000	25.000.000	25.850.000	9.826.955	9.826.955	5.827.599	3.999.356	6.430.057
	71	01	02		Constructii	9.190.000	9.194.000	9.190.000	9.194.000	7.341.623	7.341.623	4.148.466	3.193.157	6.262.060
	71	01	02		Masini, echipamente si mijloace de transport	1.957.000	2.713.000	1.957.000	2.713.000	1.276.965	1.276.965	1.276.965		126.363
	71	01	03		Mobilier, aparatura biroutica si alte active corporale	787.000	787.000	787.000	787.000	375.393	375.393	375.393		41.634
	71	01	30		Alte active fixe (inclusiv reparatii capitale)	42.066.000	44.656.000	13.066.000	13.156.000	832.974	832.974	26.775	806.199	
7000	02				Partea IV-a SERVICII SI DEZVOLTARE PUBLICA, LOCUINTE, MEDIU SI APE	508.887.550	462.745.220	257.673.000	217.264.000	21.321.200	23.323.109	19.259.735	4.063.374	4.673.217
7002					LOCUINTE, SERVICII SI DEZVOLTARE PUBLICA	326.604.000	280.240.620	253.888.000	213.479.000	20.540.197	22.492.168	19.083.252	3.408.916	3.510.420

Capi- tol	Sub- capi- tol	Pa- ra- graf	Gru- pa / Titlu	Ar- ti- col	Ali- ne- at	Denumire indicator	Credite de angajament		Credite bugetare		Angajamente legale	Plati efectuate	Angajamente legale de platit	Cheltuieli efective		
							initiale	definitive	initiale	definitive						
A						B	1	2	3	4	5	6	7	8=6-7	9	
01						CHELTUIELI CURENTE				16.120.000						
51						TITLUL VI TRANSFERURI INTRE UNITATI ALE ADMINISTRATIEI PUBLICE				16.120.000						
51 02						Transferuri de capital	326.604.000	280.240.620	253.888.000	197.360.620	20.541.815	19.084.870	3.408.916	3.510.420		
51 02 29						Alte transferuri de capital catre instituti publice	208.604.000	124.040.620	135.888.000	41.160.620	20.541.815	19.084.870	3.408.916	3.510.420		
70						CHELTUIELI DE CAPITAL	186.573.000	101.046.000	113.857.000	18.166.000	989.165	704.635	338.398	3.447.639		
71						TITLUL XV ACTIVE NEFINANCIARE	2.259.500	1.079.500	2.259.500	1.079.500	313.928	313.928	4.969	3.306.563		
71 01						Active fixe										
71 01 01						Constructii										
71 01 02						Masini, echipamente si mijloace de transport	24.000	62.000	24.000	62.000			4.046	125.489		
71 01 30						Alte active fixe										
71 03						(inclusiv reparatii capitale) Reparatii capitale aferente activelor fixe	184.289.500	99.904.500	111.573.500	17.024.500	675.237	390.707	329.383	15.587		
72						TITLUL XVI ACTIVE FINANCIARE	22.031.000	22.994.620	22.031.000	22.994.620	19.552.650	18.380.235	3.070.518	62.781		
72 01						Active financiare	118.000.000	156.200.000	118.000.000	156.200.000						
72 01 01						Participare la capitalul social al societatilor comerciale	118.000.000	156.200.000	118.000.000	156.200.000						
84						PLATI EFECTUATE IN ANII PRECEDENTI SI RECUPERATE IN ANUL CURENT	118.000.000	156.200.000	118.000.000	156.200.000						
85						Titlul XXI PLATI EFECTUATE IN ANII PRECEDENTI SI RECUPERATE IN ANUL CURENT				-1.620	-1.618	-1.618				
85 01						Plati efectuate in anii precedenti si recuperate in anul curent				-1.620	-1.618	-1.618				

Capi- tol	Sub- capi- tol	Pa- ra- graf	Gru- pa / titlu	Ar- ti- col	Ali- ne- at	Denumire indicator	Credite de angajament		Credite bugetare		Angajamente legale	Plati efectuate	Angajamente legale de platit	Cheltuieli efective	
							initiale	definitive	initiale	definitive					
						B	1	2	3	4	5	6	7	8=6-7	9
						transport									481.565
	71	01	03			Mobilier, aparatura birotica si alte active corporale									22.773
	71	01	30			Alte active fixe (inclusiv reparatii capitale)	61.005.000	68.261.000	16.007.000	16.007.000	1.311.314	1.311.314		1.311.314	59.792
9902	97					excedent/deficit sect dezv			-431.342.420	-431.342.420			-63.015.483		

PRIMAR,
CLOTILDE-MARIE-BRIGITTE ARMAND

DIRECTOR EXECUTIV,
MARIUS-RETRE



ŞEF SERV. CONTABILITATE
ÎNTOCMIT,
ANDREEA-VALENTINA IANCU



**CONTUL DE EXECUȚIE A BUGETULUI INSTITUȚIILOR PUBLICE ȘI ACTIVITĂȚILOR
FINANȚATE INTEGRAL SAU PARȚIAL DIN VENITURI PROPRII – VENITURI
31.12.2022**

Anexa 9

Pag. 1 -lei-

Capi- tol	Sub- capi- tol	Pa- ra- gra- ful	Ar- ti- col	Ali- ne- at	Denumire indicator	Prevederi bugetare initiale	Prevederi bugetare definitive	Drepturi constatate			Incasari realizate	Stingeri pe alte cai decat incasari	Drepturi constatate de incasat
								Total, din care:	din anii precedenti	din anul curent			
A					B	1	2	3=4+5	4	5	6	7	8=3-6-7
0001	10				TOTAL VENITURI-VENITURI PROPRII,SUBVENTII	13.999.910	14.433.890	12.161.999	12.161.999	12.161.999	12.161.999	7	8=3-6-7
0002					I. VENITURI CURENTE	13.973.350	14.407.330	12.161.999	12.161.999	12.161.999	12.161.999		
2900					C. VENITURI NEFISCALE	13.973.350	14.407.330	12.161.999	12.161.999	12.161.999	12.161.999		
3000					C1. VENITURI DIN PROPRIETATE	1.021.880	983.050	407.475	407.475	407.475	407.475		
3010					VENITURI DIN PROPRIETATE	1.021.880	983.050	407.475	407.475	407.475	407.475		
05					Venituri din concesiuni si inchirieri	1.021.880	983.050	407.475	407.475	407.475	407.475		
				30	Alte venituri din concesiuni si inchirieri de catre institutiile publice	1.021.880	983.050	407.475	407.475	407.475	407.475		
3300	10				C2. VANZARI DE BUNURI SI SERVICII	12.951.470	13.424.280	11.754.524	11.754.524	11.754.524	11.754.524		
3310					VENITURI DIN PRESTARI DE SERVICII SI ALTE ACTIVITATI	12.942.470	13.391.230	11.729.974	11.729.974	11.729.974	11.729.974		
3310	05				Taxe si alte venituri in invatamant	844.650	789.650	701.537	701.537	701.537	701.537		
14					Contributia elevilor si studentilor pentru internate, camine si cantine	11.426.040	11.829.800	10.341.444	10.341.444	10.341.444	10.341.444		
3310	16				Venituri din valorificarea produselor obținute din activitatea proprie sau anexa	5.000	5.000	1.560	1.560	1.560	1.560		
3310	50				Alte venituri din prestari de servicii si alte activitati	666.780	766.780	685.433	685.433	685.433	685.433		
3610					DIVERSE VENITURI	9.000	2.400	950	950	950	950		
50					Alte venituri	9.000	2.400	950	950	950	950		
3710					TRANSFERURI VOLUNTARE, ALTELE DECAT SUBVENTIILE								
3710	01				Donatii si sponsorizari		30.650	23.600	23.600	23.600	23.600		
4810					SUME PRIMITE DE LA UE/ALTI DONATORI IN		30.650	23.600	23.600	23.600	23.600		

Capi- tol	Sub- capi- tol	Pa- ra- graf	Pa- ru- pa / Titlu	Ali- ne- at	Denumire indicator	Prevederi bugetare initiale	Prevederi bugetare definitive	Drepturi constatate			Incasari realizate	Stingeri pe alte cai decat incasari	Drepturi constatate de incasat
								Total, din care:	din anii precedenti	din anul curent			
					B	1.	2	3=4+5	4	5	6	7	8=3-6-7
					CONTUL PLATILOR EFECTUATE SI PREFINANȚARI								
					AFERENTE CADRULUI FINANCIAR 2014-2020	26.560	26.560						
4810	15				Alte programe comunitare finantate in perioada 2014-2020	26.560	26.560						
4810	15	01			Sume primite in contul platilor efectuate in anul curent	26.560	26.560						

PRIMAR,
CLOTILDE-MARIE-BRIGITTE ARMAND

DIRECTOR EXECUTIV,
MARIUS PEURE

ȘEF SERV. CONTABILITATE
ÎNTOCMIT,
ANDREEA-VALENTINA IANCU

CONTUL DE EXECUTIE AL INSTITUTIILOR PUBLICE FINANTATE
DIN VENITURI PROPRII SI SUBVENTII DIN BUGETUL LOCAL - VENITURI
SECTIUNEA DE FUNCTIONARE
31.12.2022


Capi- tol	Sub- capi- tol	Pa- ra- graf	Ar- ti- col	Ali- ne- at	Denumire indicator	Prevederi bugetare initiale	Prevederi bugetare definitive	Drepturi constatate			Incasari realizate	Stingeri pe alte cai decat incasari	Drepturi constatate de incasat
								Total, din care:	din anii precedenti	din anul curent			
A					B	1	2	3=4+5	4	5	6	7	8=3-6-7
0001	10				TOTAL VENITURI-VENITURI	13.973.350	14.407.330	12.161.999		12.161.999	12.161.999		
0002					I. VENITURI CURENTE	13.973.350	14.407.330	12.161.999		12.161.999	12.161.999		
2900					C. VENITURI NEFISCALE	13.973.350	14.407.330	12.161.999		12.161.999	12.161.999		
3000					C1. VENITURI DIN PROPRIETATE	1.021.880	983.050	407.475		407.475	407.475		
3010					VENITURI DIN PROPRIETATE	1.021.880	983.050	407.475		407.475	407.475		
05					Venituri din concesiuni si inchirieri	1.021.880	983.050	407.475		407.475	407.475		
30					Alte venituri din concesiuni si inchirieri de catre institutiile publice	1.021.880	983.050	407.475		407.475	407.475		
3300	10				C2. VANZARI DE BUNURI SI SERVICII	12.951.470	13.424.280	11.754.524		11.754.524	11.754.524		
3310					VENITURI DIN PRESTARI DE SERVICII SI ALTE ACTIVITATI	12.942.470	13.391.230	11.729.974		11.729.974	11.729.974		
05					Taxe si alte venituri in invatamant	844.650	789.650	701.537		701.537	701.537		
14					Contributia elevilor si studentilor pentru internate, cantine si cantine								
16					Venituri din valorificarea produselor obtinute din activitatea proprie sau anexa	11.426.040	11.829.800	10.341.444		10.341.444	10.341.444		
50					Alte venituri din prestari de servicii si alte activitati	5.000	5.000	1.560		1.560	1.560		
3610					DIVERSE VENITURI	666.780	766.780	685.433		685.433	685.433		
50					Alte venituri	9.000	2.400	950		950	950		
						9.000	2.400	950		950	950		

Capi- tol	Sub- capi- tol	Pa- ra- graf	Pa- ra- gra- ful	Gr- pa / Titlu	Ali- ne- at	Denumire indicator	Prevederi bugetare initiale	Prevederi bugetare definitive	Drepturi constatate		Incasari realizate	Stingeri pe alte cai decat incasari	Drepturi constatate de incasat
									Total, din care:	din anii precedenti			
						B	1	2	3=4+5	4	6	7	8=3-6-7
3710						TRANSFERURI VOLUNTARE, ALTELE DECAT							
						SUBVENTIILE		30.650	23.600		23.600		
						Donatii si sponsorizari		30.650	23.600		23.600		

PRIMAR,
CLOTILDE-MARIE-BRIGITTE ARMAND

DIRECTOR EXECUTIV,
MARIUS PETRE

ŞEF SERV. CONTABILITATE
INTOCMIIL,
ANDREEA-VALENTINA IANCU




CONTUL DE EXECUTIE AL INSTITUTIILOR PUBLICE FINANTATE
DIN VENITURI PROPRII SI SUBVENTII DIN BUGETUL LOCAL - VENITURI
SECTIUNEA DE DEZVOLTARE
31.12.2022

Capi- tol	Sub- capi- tol	Pa- ra- gra- ful graf	Ar- ti- col	Ali- ne- at	Denumire indicator	Prevederi bugetare initiale	Prevederi bugetare definitive	Drepturi constatate			Incasari realizate	Stingeri pe alte cai decat incasari	Drepturi constatate de incasat
								Total, din care:	din anii precedenti	din anul curent			
					A	I	2	3=4+5	4	5	6	7	8=3-6-7
0001	10				B TOTAL VENITURI-VENITURI	26.560	26.560						
4810					SUME PRIMITE DE LA UE/ALTI DONATORI IN CONTUL PLATILOR EFECTUATE SI AFERENTE CADRULUI FINANCIAR 2014-2020	26.560	26.560						
15					Alte programe comunitare finanțate in perioada 2014-2020	26.560	26.560						
	01				Sume primite in contul platilor efectuate in anul curent	26.560	26.560						

PRIMAR,
CLOTILDE-MARIE-BRIGITTE ARMAND

DIRECTOR EXECUTIV,
MARIUS PETRE

SEF SERV. CONTABILITATE
INTOCMIT,
ANDREEA-VALENTINA IANCU

Capi- tol	Sub- pa- ra- graf	Ar- ti- col	Ali- ne- at	Denumire indicator	Credite de angajament			Credite bugetare		Angajamente legale	Plati efectuate	Angajamente legale de platit	Cheltuieli efective
					1 initiale	2 definitive	3 initiale	4 definitive					
	A			B									
				FONDURI EXTERNE NERAMBURSABILE									
				CADRULUI FINANCIAR 2014-2020									
	58	15		Alte programe comunitare finantate in perioada 2014-2020			26.560	26.560					62.947
	58	15	02	Finantare externa nerambursabila			26.560	26.560					62.947
	70			CHELTUIELI DE CAPITAL			26.560	26.560					94.633
	71			TITLUL XV ACTIVE NEFINANCIARE									94.633
	71	01		Active fixe									94.633
	71	01	01	Constructii									6.976
	71	01	02	Masini, echipamente si mijloace de transport									12.477
	71	01	03	Mobilier, aparatura birotica si alte active corporale									64.882
	71	01	30	Alte active fixe (inclusiv reparatii capitale)									10.298

DIRECTOR EXECUTIV,
MARIUS PETRE

ŞEF SERV. CONTABILITATE
ÎNTOCMIT,
ANDREEA-VALENTINA IANCU

PRIMAR,
CLOTILDE-MARIE-BRIGITTE ARMAND

CONSILIUL LOCAL SECTOR 1

DETALIEREA CHELTUIELILOR
INSTITUTII PUBLICE FINANTATE DIN VENITURI PROPRII
SI SUBVENTII DIN BUGETUL LOCAL
SECTIUNEA DE FUNCTIONARE
31.12.2022

Pag. 1 - lei-

Capi- tol	Sub- capi- tol	Pa- ra- gra- ful	Gru- pa / Titlu	Ar- ti- col	Ali- ne- at	Denumire indicator	Credite de angajament		Credite bugetare		Angajamente bugetare	Angajamente legale	Plati efectuate	Angajamente legale de platit	Cheltuieli efective
							initiale	definitive	initiale	definitive					
			A			B	1	2	3	4	5	6	7	8=6-7	9
5010						TOTAL CHELTUIELI DIN VENITURI PROPRII SI SUBVENTII	19.548.550	19.982.530	19.548.550	19.982.530	11.665.316	11.665.316	11.665.316	11.665.316	11.863.799
	01					CHELTUIELI CURENTE	19.548.550	19.982.530	19.548.550	19.982.530	11.665.316	11.665.316	11.665.316	11.665.316	11.863.799
	10					TITLUL I CHELTUIELI DE PERSONAL	15.000	15.000	15.000	15.000					
	20					TITLUL II BUNURI SI SERVICII	19.533.550	19.967.530	19.533.550	19.967.530	11.665.316	11.665.316	11.665.316	11.665.316	11.863.799
6510						INVATAMANT	19.548.550	19.982.530	19.548.550	19.982.530	11.665.316	11.665.316	11.665.316	11.665.316	11.863.799
	01					CHELTUIELI CURENTE	19.548.550	19.982.530	19.548.550	19.982.530	11.665.316	11.665.316	11.665.316	11.665.316	11.863.799
	10					TITLUL I CHELTUIELI DE PERSONAL	15.000	15.000	15.000	15.000					
	10	01				Cheltuieli salariale in bani	15.000	15.000	15.000	15.000					
	10	01	01			Salarii de baza	15.000	15.000	15.000	15.000					
	20					TITLUL II BUNURI SI SERVICII	19.533.550	19.967.530	19.533.550	19.967.530	11.665.316	11.665.316	11.665.316	11.665.316	11.863.799
	20	01				Bunuri si servicii	4.839.010	5.028.810	4.839.010	5.028.810	1.453.295	1.453.295	1.453.295	1.453.295	1.618.947
	20	01	01			Furnituri de birou	95.940	95.940	95.940	95.940	17.867	17.867	17.867	17.867	18.186
	20	01	02			Materiale pentru curatenie	170.120	118.880	170.120	118.880	6.363	6.363	6.363	6.363	7.016
	20	01	03			Incalzit, iluminat si forta motrica	381.490	381.490	381.490	381.490	6.458	6.458	6.458	6.458	7.316
	20	01	04			Apa, canal si salubritate	253.840	253.840	253.840	253.840	51.061	51.061	51.061	51.061	51.060
	20	01	05			Carburanti si lubrifianti	6.000	6.000	6.000	6.000					
	20	01	06			Piese de schimb	5.000	5.000	5.000	5.000	750	750	750	750	
	20	01	07			Transport	13.000	13.000	13.000	13.000	592	592	592	592	593
	20	01	08			Posta, telecomunicatii, radio, tv, internet	193.410	154.700	193.410	154.700	22.791	22.791	22.791	22.791	22.460
	20	01	09			Materiale si prestari de servicii cu caracter functional	738.400	729.150	738.400	729.150	32.928	32.928	32.928	32.928	55.717
	20	01	30			Alte bunuri si servicii pentru intretinere si functionare	2.981.810	3.270.810	2.981.810	3.270.810	1.314.485	1.314.485	1.314.485	1.314.485	1.456.599
	20	03				Hrana	12.382.820	12.643.750	12.382.820	12.643.750	9.688.653	9.688.653	9.688.653	9.688.653	9.636.201
	20	03	01			Hrana pentru oameni	12.378.820	12.639.750	12.378.820	12.639.750	9.684.655	9.684.655	9.684.655	9.684.655	9.634.215

Capi- tol	Sub- capi- tol	Pa- ra- graf	Ar- ti- col	Ali- ne- at	Denumire indicator	Credite de angajament		Credite bugetare		Angajamente bugetare	Angajamente legale	Plati efectuate	Angajamente legale de platit	Cheltuieli efective
						initiale	definitive	initiale	definitive					
A					B	1	2	3	4	5	6	7	8=6-7	9
20	03	02			Hrana pentru animale			4.000	4.000	3.998	3.998	3.998	8=6-7	1.986
20	04				Medicamente si materiale sanitare			35.000	35.000	900	900	900		900
20	04	01			Medicamente			10.000	10.000	900	900	900		900
20	04	02			Materiale sanitare			5.000	5.000					
20	04	04			Dezinfectanti			20.000	20.000					
20	05				Bunuri de natura obiectelor de inventar			1.004.680	1.024.570	238.264	238.264	238.264		117.578
20	05	01			Uniforme si echipament			20.000	20.000					
20	05	03			Lenjerie si accesorii de pat			68.000	68.000					10.230
20	05	30			Alte obiecte de inventar			916.680	936.570	238.264	238.264	238.264		107.348
20	06				Deplasari, detasari, transferari			89.220	89.220	2.099	2.099	2.099		2.099
20	06	01			Deplasari interne, detasari, transferari			79.220	79.220	2.099	2.099	2.099		2.029
20	06	02			Deplasari in strainatate			10.000	10.000					70
20	11				Carti, publicatii si materiale documentare			71.550	72.050	3.326	3.326	3.326		2.769
20	12				Consultanta si expertiza			10.000	10.000					
20	13				Pregatire profesionala			255.060	248.460	82.565	82.565	82.565		362.138
20	14				Protectia muncii			22.500	22.500	990	990	990		990
20	30				Alte cheltuieli			823.710	793.170	195.224	195.224	195.224		122.177
20	30	02			Protocol si reprezentare			4.500	4.500					
20	30	04			Chirii			18.170	18.170					
20	30	30			Alte cheltuieli cu bunuri si servicii			801.040	770.500	195.224	195.224	195.224		122.177
					excedent/deficit sect funct			-5.575.200	-5.575.200					496.683

9910 96

PRIMAR,
CLOTILDE-MARIE-BRIGITTE ARMAND

DIRECTOR EXECUTIV,
MARIUS PETRE

SEF SERV. CONTABILITATE
INTOCMIT,
ANDREEA-VALENTINA IANCU

Capi- tol	Sub- capi- tol	Pa- ra- graf	Gru- pa / Titlu	Ali- ne- at	Denumire indicator	Credite de angajament		Credite bugetare		Angajamente bugetare	Angajamente legale	Plati efectuate	Angajamente legale de platit	Cheltuieli efective
						initiale	definitive	initiale	definitive					
			A		B	1	2	3	4	5	6	7	8=6-7	9
			71 01 03		Mobilier, aparatura birotica si alte active corporale									
			71 01 30		Alte active fixe (inclusiv reparatii capitale)									64.882
														10.298

PRIMAR,
CLOTILDE-MARIE-BRIGITTE ARMAND

DIRECTOR EXECUTIV,
MARIUS PETRE

SEF SERV. CONTABILITATE
INTOCMIT.

ANDREEA-VALENTINA IANCU

CONTUL DE EXECUȚIE A BUGEȚULUI FONDURILOR EXTERNE NERAMBURSABILE- VENITURI

31.12.2022

Anexa 17

Pag. 1 -lei-

Capi- tol	Sub- ra- gru- pa / titlu at	Ali- ne- at	Denumire indicator	Prevederi bugetare initiale	Prevederi bugetare definitive	Drepturi constatate			Incasari realizate	Stingeri pe alte cai decat incasari	Drepturi constatate de incasat
						Total, din care:	din anii precedenti	din anul curent			
A				1	2	3=4+5	4	5	6	7	8=3-6-7
0001	08		TOTAL VENITURI-NERAMBURSABILE	343.000	329.000	65.113		65.113	65.113		
4100			IV. SUBVENȚII	51.450	49.350	9.767		9.767	9.767		
4208			SUBVENȚII DE LA BUGEȚUL DE STAT	51.450	49.350	9.767		9.767	9.767		
75			Cofinanțare publică acordată în cadrul Mecanismelor financiare Spațiu Economic European și Norvegian 2014-2021	51.450	49.350	9.767		9.767	9.767		
4808			SUME PRIMITE DE LA UE/ALȚI DONĂTORI ÎN CONTUL PLĂȚILOR EFECTUATE ȘI AFERENTE CADRULUI FINANCIAR 2014-2020	291.550	279.650	55.346		55.346	55.346		
4808	31		Mecanismele financiare Spațiu Economic European și Norvegian 2014-2021	291.550	279.650	55.346		55.346	55.346		
4808	31	03	Prefinanțare	291.550	279.650	55.346		55.346	55.346		

PRIMAR,
CLOTILDE MARIE-BRIGITTE ARMAND

DIRECTOR EXECUTIV,
MARIUS PÎTRU

ȘEF SERV. CONTABILITATE
ÎNTOCMIT.

ANDREEA-VALENTINA IANCU

CONTUL DE EXECUȚIE A BUGETULUI INSTITUȚIILOR PUBLICE - CHELTUIELI
31.12.2022

Anexa 7b

Capi- tol	Sub- capi- tol	Pa- ra- graf	Ar- ti- col	Ali- ne- at	Denumire indicator	Credite de angajament		Credite bugetare		Angajamente bugetare	Angajamente legale	Plati efectuate	Angajamente legale de platit	Cheltuieli efective
						initiale	definitive	initiale	definitive					
	A				B	1	2	3	4	5	6	7	8=6-7	9
5008					FONDURI EXTERNE NERAMBURSABILE	343.000	329.000	343.000	329.000	96.744	96.744	65.113	31.631	93.677
	01				CHELTUIELI CURENTE	343.000	329.000	343.000	329.000	96.744	96.744	65.113	31.631	93.677
	58				TITLUL X PROIECTE CU FINANTARE DIN FONDURI EXTERNE NERAMBURSABILE									
					CADRULUI FINANCIAR 2014-2020	343.000	329.000	343.000	329.000	96.744	96.744	65.113	31.631	93.677
5108					AUTORITATI PUBLICE SI ACTIUNI EXTERNE	343.000	329.000	343.000	329.000	96.744	96.744	65.113	31.631	93.677
	01				CHELTUIELI CURENTE	343.000	329.000	343.000	329.000	96.744	96.744	65.113	31.631	93.677
	58				TITLUL X PROIECTE CU FINANTARE DIN FONDURI EXTERNE NERAMBURSABILE									
					CADRULUI FINANCIAR 2014-2020	343.000	329.000	343.000	329.000	96.744	96.744	65.113	31.631	93.677
	58	31			Mecanismele financiare Spatiul Economic									
					European si Norvegian 2014-2021	343.000	329.000	343.000	329.000	96.744	96.744	65.113	31.631	93.677
	58	31	01		Finantare nationala	51.450	49.350	51.450	49.350	14.512	14.512	9.767	4.745	14.053
	58	31	02		Finantare externa nerambursabila	291.550	279.650	291.550	279.650	82.232	82.232	55.346	26.886	79.624

PRIMAR,
CLOTILDA MARIE-BRIGITTE ARMAND

DIRECTOR EXECUTIV,
MARIUS PETRE

ŞEF SERV. CONTABILITATE
INTOCMIT.

ANDREEA-VALENTINA IANCU

CONTUL DE EXECUȚIE A BUGETULUI CREDITELOR EXTERNE - CHELTUIELI
31.12.2022

Anexa 15

Capi- tol	Sub- capi- tol	Pa- ra- graf	Gru- pa / Titlu	Ar- ti- col	Ali- ne- at	Denumire indicator	Credite de angajament				Credite bugetare		Angajamente legale de platit	Plati efectuate	Angajamente legale	Angajamente bugetare	Angajamente legale	Plati efectuate	Pag. 1 - lei-	Cheltuieli efective
							initiale		definitive		initiale	definitive								
							1	2	3	4	5	6								
			A			B														
5006						CREDITE EXTERNE	71.379.260	71.379.260	71.379.260	71.379.260	71.379.260	49.703.981	55.875.396	33.652.314	22.223.082	22.223.082	33.652.314	1.273.729		1.273.729
7006						LOCUINTE, SERVICII SI DEZVOLTARE PUBLICA	71.379.260	71.379.260	71.379.260	71.379.260	49.703.981	55.875.396	33.652.314	22.223.082	22.223.082	33.652.314	1.273.729		1.273.729	

CONTUL DE EXECUȚIE A BUGETULUI INSTITUȚIILOR PUBLICE - CHELTUIELI
31.12.2022

Anexa 7b

Capi- tol	Sub- capi- tol	Pa- ra- graf	Gru- pa / Titlu	Ar- ti- col	Ali- ne- at	Denumire indicator	Credite de angajament			Credite bugetare		Angajamente legale de platit	Plati efectuate	Angajamente legale	Cheltuieli efective
							1	2	3	4	5				
						B									
5006			70			CREDITE EXTERNE	71.379.260	71.379.260	71.379.260	71.379.260	49.703.981	55.875.396	33.652.314	22.223.082	1.273.729
			71			CHELTUIELI DE CAPITAL	71.379.260	71.379.260	71.379.260	71.379.260	49.703.981	55.875.396	33.652.314	22.223.082	1.273.729
						TITLUL XV ACTIVE NEFINANCIARE	71.379.260	71.379.260	71.379.260	71.379.260	49.703.981	55.875.396	33.652.314	22.223.082	1.273.729
			70			LOCUINTE, SERVICII SI DEZVOLTARE PUBLICA	71.379.260	71.379.260	71.379.260	71.379.260	49.703.981	55.875.396	33.652.314	22.223.082	1.273.729
			71			CHELTUIELI DE CAPITAL	71.379.260	71.379.260	71.379.260	71.379.260	49.703.981	55.875.396	33.652.314	22.223.082	1.273.729
						TITLUL XV ACTIVE NEFINANCIARE	71.379.260	71.379.260	71.379.260	71.379.260	49.703.981	55.875.396	33.652.314	22.223.082	1.273.729
			71	01		Active fixe	12.374.260	2.359.260	12.374.260	2.359.260					
			71	01	30	Alte active fixe									
						(inclusiv reparatii capitale)									
			71	03		Reparatii capitale aferente activelor fixe	12.374.260	2.359.260	12.374.260	2.359.260					
							59.005.000	69.020.000	59.005.000	69.020.000	49.703.981	55.875.396	33.652.314	22.223.082	1.273.729

PRIMAR,
CLOTILDE-MARIE-BRIGITTE ARMAND

DIRECTOR EXECUTIV,
MARIUS PETRE

ŞEF SERV. CONTABILITATE
INTOCMIT,
ANDREEA-VALENTINA IANCU